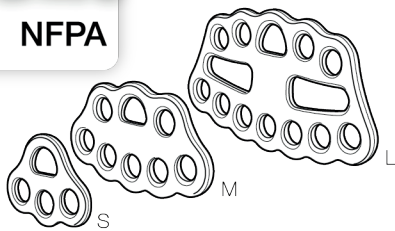


PAW - S/M/L

CE 0082 NFPA

Rigging plate
Multiplicateur
d'amarrages

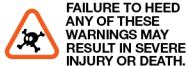


WARNING / ATTENTION

Activities involving the use of this equipment are inherently dangerous. You are responsible for your own actions and decisions.

Before using this equipment, you must:

- Read and understand all instructions for use.
- Get specific training in its proper use.
- Become acquainted with its capabilities and limitations.
- Understand and accept the risks involved.



Les activités impliquant l'utilisation de cet équipement sont par nature dangereuses. Vous êtes responsable de vos actes, de vos décisions et de votre sécurité.

Avant d'utiliser cet équipement, vous devez :

- Lire et comprendre toutes les instructions d'utilisation.
- Vous former spécifiquement à l'utilisation de cet équipement.
- Vous familiariser avec votre équipement, apprendre à connaître ses performances et ses limites.
- Comprendre et accepter les risques induits.



PETZL.COM



Latest version
Dernière version



Other languages
Autres langues



Technical tips
Conseils techniques



PPE inspection
Vérification EPI

Warning symbols
Panneaux d'alertes



PETZL
FR-38920 Crolles
Cidex 105A
PETZL.COM

© 2025 Petzl
Distribution



Sustaining our Community
Au service de la Communauté
FONDATION-PETZL.ORG



NFPA CERTIFICATION

THESE ANCHOR PLATES MEET THE AUXILIARY EQUIPMENT REQUIREMENTS OF NFPA 1983, INCORPORATED IN THE 2022 EDITION OF NFPA 2500.

CES ANCRAGES SONT CONFORMES AUX EXIGENCES DE LA NORME "AUXILIARY EQUIPMENT" NFPA 1983, ISSUE DE L'EDITION 2022 de la norme NFPA 2500.

MINIMUM BREAKING STRENGTH AND RATING ARE DETERMINED AT THE CONFIGURATION OF LOWEST STRENGTH PER MANUFACTURER'S INSTRUCTIONS.

LA CHARGE DE RUPTURE EST DONNEE DANS LA CONFIGURATION DE RESISTANCE LA PLUS FAIBLE, SELON LES INSTRUCTIONS FOURNIES PAR LE FABRICANT.

PAW S MBS 36 kN

PAW M MBS 45 kN

PAW L MBS 50 kN

G (GENERAL USE)

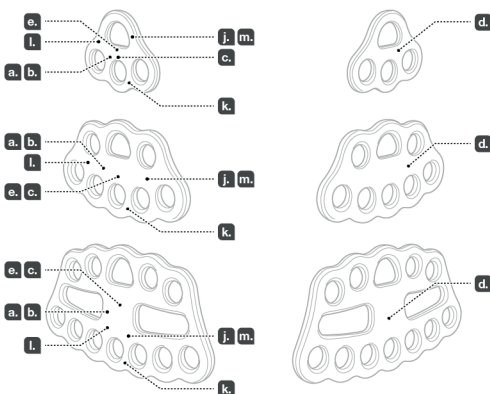
NFPA 2500 (1983), 2022 ED.



After removing the notice from the equipment, make a copy of it and keep the original as part of a permanent record that includes the usage and inspection history for the equipment. Keep the copy of the notice with the equipment and refer to it before and after each use. Additional information regarding auxiliary equipment can be found in NFPA 1500 and NFPA 1858 and NFPA 1983, incorporated in the 2022 edition of NFPA 2500.

Après avoir détaché la notice du produit, faites en une copie et gardez l'original dans un dossier qui compile l'historique de vie du produit et les vérifications EPI réalisées. Gardez une copie de la notice avec le produit et consultez-la avant et après chaque utilisation. Des informations complémentaires sont disponibles dans la NFPA 1500, NFPA 1858 et NFPA 1983, incorporées dans l'édition 2022 de la norme NFPA 2500.

Traceability and markings Traçabilité et marquage

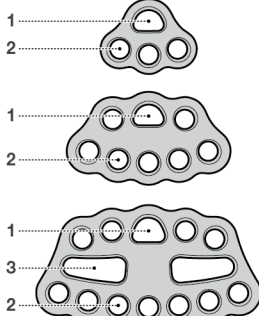


CE 0082
Apave SA
6 Rue du Général Audran
92412 Courbevoie cedex - France
N°0082

Individual number / Numéro individuel
YY M 0000000 000
f. g. h. i.

1. Field of application (text part) Champ d'application (partie texte)

2. Nomenclature



3. Inspection, points to verify Contrôle, points à vérifier



PPE inspection
Vérification EPI
PETZL.COM

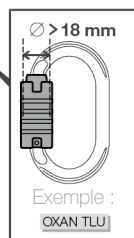
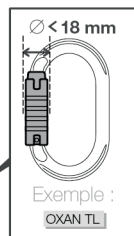
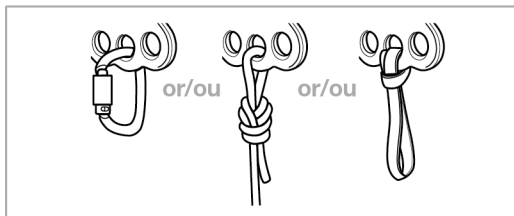
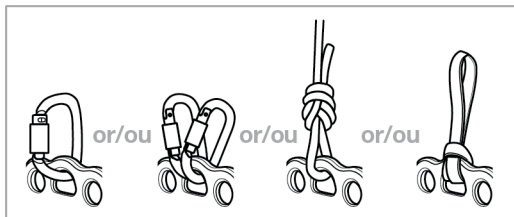


Téléchargez l'application
Petzl pour faciliter
le contrôle de vos EPI :
Download the Petzl
application to facilitate
PPE inspections :


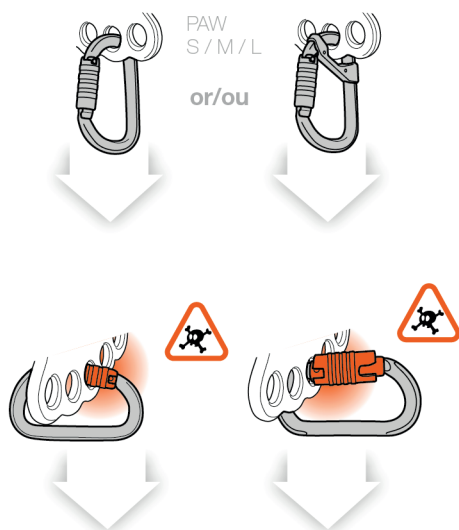


4. Compatibility Compatibilité

PAW
S / M / L



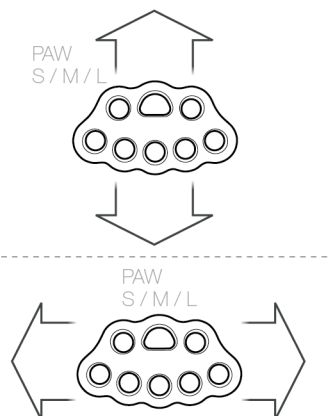
5. Precautions for use Précaution d'utilisation



6. Strength / Direction of use Résistance / Sens d'utilisation

Breaking load
Charge de rupture

PAW S : 36 kN
PAW M : 45 kN
PAW L : 50 kN



7. Additional information Informations complémentaires

A. Lifetime / Durée de vie

unlimited
illimitée

B. Acceptable T° T° tolérées

+ 80°C / + 176°F
- 40°C / - 40°F

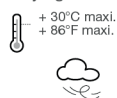
C. Precautions for use / Précautions d'usage



D. Cleaning / Nettoyage



E. Drying / Séchage



F. Storage - Transport Stockage - transport



G. Maintenance Entretien



H. Modifications - Repairs Modifications - Réparations



I. FAQ - Contact Questions - Contact



These Instructions for Use (text and diagrams) explain the only correct uses of this product.

The warnings provide information on common misuses of this product, but it is impossible to imagine or describe all possible misuses. Check Petzl.com for updates and additional information.

You are responsible for heeding each warning and using your equipment correctly. Failure to follow these Instructions for Use exactly may result in serious injury or death. Contact Petzl if you have any doubts or difficulty understanding these Instructions for Use.

1. Field of application

Personal protective equipment (PPE) used for fall protection from height.

Rigging plate: PPE-R/11.114_V3.

The PAW rigging plate can be used to connect one to three users simultaneously. In accordance with PPE-R/11.114_V3, it is not considered an anchor as defined in the EN 795 and TS 16415 standards.

This product must not be pushed beyond its limits. This product must not be used for any purpose other than those described in Petzl instructions.

Responsibility

WARNING!

Activities for which this product is intended are inherently dangerous and may lead to serious injury or death from falls, falling objects, or environmental hazards.

You are responsible for your own actions, decisions and safety.

Before using this product, you must:

- Read and understand all Instructions for Use for this product, and for any equipment used with it.
- Get specific training in the use of this product and associated equipment and in managing the risks of the intended activities.
- Become acquainted with its capabilities and limitations.
- Understand and accept the risks involved.

Failure to follow all instructions and warnings may result in serious injury or death.

This product must only be used by competent and responsible persons, or those placed under the direct and visual control of a competent and responsible person. You are responsible for your actions, your decisions and your safety and you assume the consequences of same. If you are not able, or not in a position to assume this responsibility, or if you do not fully understand the Instructions for Use, do not use this equipment.

2. Nomenclature

(1) Primary attachment hole, (2) Single attachment holes (18 mm diameter), (3)

Attachment holes for wide slings.

Principal materials: aluminum.

3. Inspection, points to verify

Your safety depends upon the integrity of your equipment.

Petzl recommends a detailed inspection by a competent person at least once every 12 months (depending on current regulations in your country, and your conditions of usage). **WARNING!** Your intensity of use may cause you to inspect your PPE more frequently. Follow the procedures described at Petzl.com. Record the results on your PPE inspection form: type, model, manufacturer contact info, serial number or individual number, dates: manufacture, purchase, first use, next periodic inspection; problems, comments, inspector's name and signature.

Before each use

On the product, verify the absence of any deformation, cracks, marks, wear or corrosion. Verify that the attachment holes have no burrs or sharp edges that could damage any connected equipment.

During use

It is important to regularly monitor the condition of the product and its connections to the other equipment in the system. Make sure that all items of equipment are correctly positioned with respect to each other.

4. Compatibility

This product is part of a safety system. Verify that this product is compatible with the other equipment used with it.

The attachment holes are compatible with connectors, slings or ropes.

Beware, prolonged use with a carabiner can create dangerous wear and sharp edges if the same PAW is then used with a rope or a sling.

Equipment used with your PAW must meet current standards in your country (e.g. EN 12275 or EN 362 locking connectors).

Only connectors with a locking sleeve of less than 18 mm in diameter can be rotated through the attachment holes.

5. Precautions for use

Verify the connectors are properly positioned before loading them.

6. Strength / Orientation of use

Breaking strength:

PAW S : 36 kN.

PAW M : 45 kN.

PAW L : 50 kN.

7. Additional information

This product meets the requirements of Regulation (EU) 2016/425 on personal protective equipment. The EU declaration of conformity is available at Petzl.com.

- You must have a rescue plan and the means to rapidly implement it in the event of difficulties encountered while using this equipment.

- The anchor point for the system should preferably be located above the user's position and meet EN 795 requirements (12 kN minimum strength).

- In a fall-arrest system, it is essential to check the required clearance below the user before each use, in order to avoid hitting the ground or an obstacle in the event of a fall.

- Make sure that the anchor point is correctly positioned, in order to limit the risk and the length of a fall.

- A fall-arrest harness is the only device allowable for supporting the body in a fall-arrest system.

- When using multiple items of equipment, a dangerous situation can arise in which the safety function of an item of equipment can be affected by the safety function of another item of equipment.

- **WARNING - DANGER!** Ensure that your products do not rub against abrasive surfaces or sharp edges.

- Users must be medically fit for activities at height. **WARNING!** Inert suspension in a harness can result in serious injury or death.

- The Instructions for Use for each item of equipment used in conjunction with this product must be followed.

- The Instructions for Use must be provided to the user of this equipment, in the language of the country where the equipment is used.

- Make sure the markings on the product are legible.

When to retire your equipment

An exceptional event can lead you to retire a product after only one use (depending on, for example, the type and intensity of use, the environment of use: harsh environments, marine environments, sharp edges, extreme temperatures, chemicals).

A product must be retired when:

- It has exceeded its lifespan.
- It has been subjected to a major fall or load.
- It fails to pass inspection. You have any doubt as to its reliability.
- You do not know its full usage history (e.g. an illegible product marking).
- It becomes obsolete (for example, due to changes in legislation, standards, technique or incompatibility with other equipment).

Destroy these products to prevent further use.

Icons:

A. Unlimited lifespan - B. Acceptable temperatures - C. Usage precautions

- D. Cleaning - E. Drying - F. Storage/transport - G. Maintenance - H. Modifications/repairs (prohibited outside of Petzl facilities, except replacement parts) - I. Questions/contact

3-year guarantee

Against any material or manufacturing defect. Exclusions: normal wear and tear, oxidation, modifications or alterations, incorrect storage, poor maintenance, negligence, uses for which this product is not designed.

Warning symbols

1. Situation presenting an imminent risk of serious injury or death. 2. Exposure to a potential risk of accident or injury. 3. Important information on the functioning or performance of your product. 4. Equipment incompatibility.

Traceability and markings

a. Meets PPE regulatory requirements. Notified body performing the EU type examination - b. Number of the notified body responsible for the production control of this PPE - c. Traceability: datamatrix - d. Model identification - e. Serial number

- f. Year of manufacture - g. Month of manufacture - h. Batch number - i. Individual identifier - j. Standards - k. Read the Instructions for Use carefully - l. Manufacturer address - m. Strength

Cette notice (texte et dessins) explique les seuls usages corrects de ce produit.

Les alertes vous informent des mauvais usages les plus fréquents liés à l'utilisation de votre produit, mais il est impossible d'imaginer et de décrire l'ensemble des mauvais usages. Prenez connaissance des mises à jour et informations complémentaires sur Petzl.com.

Vous êtes responsable de la prise en compte de chaque alerte et de l'utilisation correcte de votre équipement. Si vous ne suivez pas précisément cette notice technique, vous vous exposez à un risque de blessures graves à mortelles. Contactez Petzl si vous avez des doutes ou des difficultés de compréhension.

1. Champ d'application

Équipement de protection individuelle (EPI) contre les chutes de hauteur.

Multiplicateur d'amarrages : PPE-R/11.114_V3.

Le multiplicateur d'amarrages PAW peut être utilisé pour connecter un à trois utilisateurs simultanément. Conformément à la PPE-R/11.114_V3, il ne peut être considéré comme un ancrage au sens des normes EN 795 et TS 16415.

Ce produit ne doit pas être sollicité au-delà de ses limites. Ce produit ne doit pas être utilisé dans toute autre situation que celles décrites dans les instructions Petzl.

Responsabilité

ATTENTION !

Les activités pour lesquelles ce produit est prévu sont par nature dangereuses et présentent un risque de blessures graves à mortelles par chute de la personne, chute d'objets ou liées à d'autres dangers objectifs de l'environnement.

Vous êtes responsable de vos actes, de vos décisions et de votre sécurité.

Avant d'utiliser ce produit, vous devez :

- Lire et comprendre toutes les instructions d'utilisation du produit et des équipements liés.
- Vous former spécifiquement à l'utilisation de ce produit et des équipements liés, ainsi qu'à la gestion des risques inhérents aux activités pour lesquelles le produit est prévu.
- Vous familiariser avec votre équipement, apprendre à connaître ses performances et ses limites.
- Comprendre et accepter les risques induits.

Le non-respect de l'ensemble des instructions et des avertissements peut être la cause de blessures graves ou mortelles.

Ce produit ne doit être utilisé que par des personnes compétentes et avisées ou placées sous le contrôle visuel direct d'une personne compétente et avisée.

Vous êtes responsable de vos actes, de vos décisions et de votre sécurité et en assumez les conséquences. Si vous n'êtes pas en mesure d'assumer cette responsabilité, ou si vous n'avez pas bien compris les instructions d'utilisation, n'utilisez pas cet équipement.

2. Nomenclature

(1) Trou de connexion principale, (2) Trous de connexion simple (diamètre 18 mm),

(3) Trous de connexion pour sangle large.

Matériaux principaux : aluminium.

3. Contrôle, points à vérifier

Votre sécurité est liée à l'intégrité de votre équipement.

Petzl conseille une vérification approfondie, par une personne compétente, au minimum tous les 12 mois (en fonction de la réglementation en vigueur dans votre pays et de vos conditions d'utilisation). **ATTENTION !** L'intensité de votre usage peut vous amener à vérifier plus fréquemment votre EPI. Respectez les modes opératoires décrits sur Petzl.com. Enregistrez les résultats sur la fiche de vie de votre EPI : type, modèle, coordonnées du fabricant, numéro de série ou numéro individuel, dates : fabrication, achat, première utilisation, prochains examens périodiques, défauts, remarques, nom et signature du contrôleur.

Avant toute utilisation

Sur le produit, vérifiez l'absence de déformations, fissures, marques, usures, corrosion. Vérifiez que les trous de connexion ne présentent pas de bavures ou bords tranchants susceptibles d'endommager les éléments à connecter.

Pendant l'utilisation

Il est important de contrôler régulièrement l'état du produit et de ses connexions avec les autres équipements du système. Assurez-vous du bon positionnement des équipements les uns par rapport aux autres.

4. Compatibilité

Ce produit est un élément d'un système de sécurité. Vérifiez la compatibilité de ce produit avec les autres équipements associés à votre usage.

Les trous de connexion sont compatibles avec mousquetons, sangles ou cordes. Faites attention, l'utilisation prolongée avec un mousqueton peut créer une usure et des bords tranchants dangereux si le même PAW est utilisé ensuite avec une corde ou une sangle.

Les éléments utilisés avec votre PAW doivent être conformes aux normes en vigueur dans votre pays (connecteurs à verrouillage EN 12275 ou EN 362 par exemple).

Seuls les connecteurs dont la bague mesure moins de 18 mm de diamètre peuvent tourner librement dans les trous de connexion.

5. Précautions d'utilisation

Vérifiez le bon positionnement des connecteurs avant de les mettre en charge.

6. Résistance / Sens d'utilisation

Charge de rupture :

PAW S : 36 kN.

PAW M : 45 kN.

PAW L : 50 kN.

7. Informations complémentaires

Ce produit est conforme au règlement (UE) 2016/425 relatif aux équipements de protection individuelle. La déclaration de conformité UE est disponible sur Petzl.com.

- Réalisez un plan de secours et prévoyez les moyens de secours nécessaires pour intervenir rapidement en cas de difficultés.

- L'amarrage du système doit être de préférence situé au-dessus de la position de l'utilisateur et répondre aux exigences EN 795 (résistance minimum 12 kN).

- Dans un système d'arrêt des chutes, il est essentiel de vérifier l'espace libre requis sous l'utilisateur, avant chaque utilisation, afin d'éviter toute collision avec le sol, ou un obstacle, en cas de chute.

- Veillez à ce que le point d'amarrage soit correctement positionné, afin de limiter le risque et la hauteur de chute.

- Un harnais d'antichute est le seul dispositif de prehension du corps qu'il soit permis d'utiliser dans un système d'arrêt des chutes.

- Un danger peut survenir lors de l'utilisation de plusieurs équipements dans laquelle

la fonction de sécurité de l'un des équipements peut être affectée par la fonction de sécurité d'un autre équipement.

- **ATTENTION DANGER !** Veillez à ce que vos produits ne frottent pas sur des matériaux abrasifs ou pièces coupantes.

- Les utilisateurs doivent être médicalement aptes aux activités en hauteur.

ATTENTION ! Être suspendu et inerte dans un harnais peut déclencher des troubles physiologiques graves ou la mort.

- Les instructions d'utilisation définies dans les notices de chaque équipement associé à ce produit doivent être respectées.

- Les instructions d'utilisation doivent être fournies à l'utilisateur de cet équipement dans la langue du pays d'utilisation.

- Assurez-vous de la lisibilité des marquages sur le produit.

Mise au rebut

Un événement exceptionnel peut vous conduire à rebuter un produit après une seule utilisation (par exemple, type et intensité d'utilisation, environnements d'utilisation : milieux agressifs, milieux marins, arêtes coupantes, températures extrêmes, produits chimiques).

Un produit doit être rebuté quand :

- Il a dépassé sa durée de vie.
 - Il a subi une chute ou un effort important.
 - Le résultat des vérifications du produit n'est pas satisfaisant. Vous avez un doute sur sa fiabilité.
 - Vous ne connaissez pas son historique complet d'utilisation (par exemple, un marquage produit illisible).
 - Son usage est obsolète (par exemple, évolution législative, normative, technique ou incompatibilité avec d'autres équipements).
- Détruisez ces produits pour éviter une future utilisation.

Pictogrammes :

A. Durée de vie illimitée - B. Températures tolérées - C. Précautions d'usage

- D. Nettoyage - E. Séchage - F. Stockage/transport - G. Entretien - H.

Modifications/réparations (interdites hors des ateliers Petzl, sauf pièces de rechange) - I. Questions/contact

Garantie 3 ans

Contre tout défaut de matière ou fabrication. Sont exclus : usure normale, oxydation, modifications ou retouches, mauvais stockage, mauvais entretien, négligences, utilisations pour lesquelles ce produit n'est pas destiné.

Panneaux d'alerte

1. Situation présentant un risque imminent de blessure grave ou mortelle. 2. Exposition à un risque potentiel d'incident ou de blessure. 3. Information importante sur le fonctionnement ou les performances de votre produit. 4. Incompatibilité matérielle.

Traçabilité et marquage

a. Conforme aux exigences du règlement EPI. Organisme notifié pour l'examen UE de type - b. Numéro de l'organisme notifié pour le contrôle de production de cet EPI - c. Traçabilité: datamatrix - d. Identification du modèle - e. Numéro individuel

- f. Année de fabrication - g. Mois de fabrication - h. Numéro de lot - i. Identifiant individuel - j. Normes - k. Lire attentivement la notice technique - l. Adresse du fabricant - m. Résistance

DE

Diese Gebrauchsanleitung (Text und Abbildungen) beschreibt die einzigen sachgemäßen Verwendungen dieses Produkts.

Die Warnhinweise informieren Sie über die häufigsten unsachgemäßen Verwendungen im Zusammenhang mit der Nutzung Ihres Produkts. Es ist jedoch unmöglich, alle unsachgemäßen Verwendungen darzulegen und zu schildern. Bitte nehmen Sie Kenntnis von den Aktualisierungen und zusätzlichen Informationen auf Petzl.com.

Sie sind für die Beachtung der Warnhinweise und für die sachgemäße Verwendung Ihres Produkts verantwortlich. Wenn Sie sich nicht genau an diese Gebrauchsanleitung halten, setzen Sie sich dem Risiko schwerer bis tödlicher Verletzungen aus. Wenn Sie Zweifel haben oder etwas nicht richtig verstehen, wenden Sie sich bitte an Petzl.

1. Anwendungsbereich

Persönliche Schutzausrüstung (PSA) zum Schutz gegen Absturz.

Riggingplatte: PPE-R/11.114_V3.

Die PAW-Riggingplatte kann zum Einhängen von einem bis drei Anwendern gleichzeitig verwendet werden. Entsprechend der PPE-R/11.114_V3 ist er nicht als Anschlagpunkt im Sinne der Normen EN 795 und TS 16415 zu betrachten. Dieses Produkt darf nicht über seine Grenzen hinaus belastet werden. Dieses Produkt darf ausschließlich zu den Zwecken verwendet werden, die in der Gebrauchsanweisung von Petzl beschrieben werden.

Haftung

ACHTUNG!

Die Aktivitäten, für die dieses Produkt vorgesehen ist, sind naturgemäß gefährlich und bergen das Risiko schwerer bis tödlicher Verletzungen durch Absturz der anwendenden Person, herabfallende Gegenstände oder im Zusammenhang mit anderen objektiven Gefahren (Naturereignisse). Für Ihre Handlungen, Entscheidungen und für Ihre Sicherheit sind Sie selbst verantwortlich.

Vor dem Gebrauch dieser Ausrüstung müssen Sie:

- Alle Gebrauchsanleitungen sowohl dieses Produkts als auch der zusammen damit verwendeten Ausrüstungsgegenstände vollständig lesen und verstehen.
- Fachgerecht ausgebildet sein: zur richtigen Benutzung dieses Produkts und der zusammen damit verwendeten Ausrüstungsgegenstände sowie im Umgang mit den Risiken, die mit den Aktivitäten, für die das Produkt vorgesehen ist, einhergehen.
- Sich mit Ihrer Ausrüstung vertraut machen, die Möglichkeiten und Grenzen kennen lernen.
- Die mit dem Einsatz verbundenen Risiken verstehen und akzeptieren.

Alle Gebrauchshinweise und Warnungen müssen beachtet werden; die Nichtberücksichtigung auch nur eines Hinweises oder einer Warnung kann zu schweren Verletzungen oder sogar Tod führen.

Dieses Produkt darf nur von kompetenten und verantwortungsbewussten Personen verwendet werden oder von Personen, die unter der direkten Aufsicht und visuellen Kontrolle einer kompetenten und verantwortungsbewussten Person stehen.

Sie sind für Ihre Handlungen, Entscheidungen und für Ihre Sicherheit verantwortlich und tragen die Konsequenzen. Wenn Sie nicht in der Lage sind, diese Verantwortung zu übernehmen, oder wenn Sie die Gebrauchshinweise nicht richtig verstanden haben, benutzen Sie diese Ausrüstung nicht.

2. Benennung der Teile

- (1) Hauptverbindungsöse, (2) Einfache Verbindungsösen (Durchmesser 18 mm), (3) Verbindungsösen für breite Bandschlingen.
- Hauptmaterialien: Aluminium.

3. Überprüfung, zu kontrollierende Punkte

Ihre Sicherheit hängt vom Zustand Ihrer Ausrüstung ab.

Petzl empfiehlt, mindestens alle 12 Monate (entsprechend den in Ihrem Land geltenden Vorschriften und den Nutzungsbedingungen) eine eingehende Überprüfung durch eine kompetente Person durchführen zu lassen. ACHTUNG! Abhängig von der Gebrauchsinтенität muss Ihre PSA gegebenenfalls häufiger überprüft werden. Bitte beachten Sie die auf Petzl.com beschriebenen Vorgehensweisen. Tragen Sie die Ergebnisse in den Prüfbericht Ihrer PSA ein: Typ, Modell, Kontaktinformation des Herstellers, Seriennummer oder individuelle Nummer, Daten: Herstellung, Kauf, erste Anwendung, nächste regelmäßige Überprüfung, Probleme, Bemerkungen, Name und Unterschrift der prüfenden Person.

Vor jedem Einsatz

Überprüfen Sie das Produkt auf Deformierungen, Risse, Kratzer, Abnutzungs- und Korrosionserscheinungen. Stellen Sie sicher, dass die Verbindungsösen keine Grate oder scharfen Kanten aufweisen, da diese die eingehängten Produkte beschädigen können.

Während des Gebrauchs

Es ist unerlässlich, den Zustand des Produkts und seiner Verbindungen mit anderen Ausrüstungsgegenständen im System regelmäßig zu überprüfen. Stellen Sie stets sicher, dass die einzelnen Ausrüstungsgegenstände im System richtig zueinander positioniert sind.

4. Kompatibilität

Dieses Produkt ist Teil eines Sicherheitssystems. Überprüfen Sie die Kompatibilität des Produkts mit den anderen Ausrüstungsgegenständen, die Sie zusammen mit dem Produkt verwenden.

Die Verbindungsösen sind für Karabiner, Bandschlingen und Selle geeignet.

Achtung: Die längere Verwendung mit einem Karabiner kann zu Abnutzungserscheinungen und scharfen Kanten führen, was eine Gefahr bedeutet, wenn die PAW-Riggingplatte anschließend mit einem Seil oder einer Bandschlinge verwendet wird.

Die mit Ihrer PAW-Riggingplatte verwendeten Ausrüstungselemente müssen mit den in Ihrem Land geltenden Normen übereinstimmen (z. B. Verschlusskarabiner EN 12275 oder EN 362).

Nur Verbindungselemente mit einer Verriegelungshülse von unter 18 mm Durchmesser können sich ungehindert in den Verbindungsösen bewegen.

5. Vorsichtsmaßnahmen

Stellen Sie vor Belastung der Verbindungselemente sicher, dass sie richtig positioniert sind.

6. Bruchlast / Benutzungsrichtung

Bruchlast:

PAW S: 36 kN.

PAW M: 45 kN.

PAW L: 50 kN.

7. Zusätzliche Informationen

Das Produkt entspricht der PSA-Verordnung (EU) 2016/425. Die EU-Konformitätserklärung ist auf Petzl.com verfügbar.

- Die anwendende Person muss für eventuelle Schwierigkeiten, die während der Anwendung dieses Produkts auftreten können, Rettungsmöglichkeiten einplanen.

- Der Anschlagpunkt des Systems sollte oberhalb der Position der anwendenden Person errichtet werden und den Anforderungen der Norm EN 795 entsprechen. Die Mindestbruchlast des Anschlagpunktes muss 12 kN betragen.

- In einem Auffangsystem ist vor jeder Benutzung sicherzustellen, dass genügend Sturzraum unter der anwendenden Person vorhanden ist, sodass sie im Falle eines Sturzes nicht auf den Boden oder auf ein Hindernis schlägt.

- Achten Sie darauf, dass der Anschlagpunkt richtig platziert ist, um das Risiko und die Höhe eines Sturzes zu reduzieren.

- In einem Auffangsystem ist zum Halten des Körpers ausschließlich ein Auffanggurt zulässig.

- Werden mehrere Ausrüstungsgegenstände zusammen verwendet, kann es zu gefährlichen Situationen kommen, wenn die Sicherheitsfunktion eines Gegenstands durch einen anderen Ausrüstungsgegenstand behindert wird.

- ACHTUNG - GEFAHR! Achten Sie darauf, dass die Produkte nicht an rauen Materialien oder scharfkantigen Gegenständen reiben.

- Anwenderinnen und Anwender müssen für Aktivitäten in der Höhe gesundheitlich in guter Verfassung sein. ACHTUNG! Das regungslose Hängen in einem Gurt kann zu schweren Verletzungen oder sogar Tod führen (Hängetrauma).

- Die Gebrauchsanleitungen für jeden Ausrüstungsgegenstand, der zusammen mit

diesem Produkt verwendet wird, müssen unbedingt befolgt werden.

- Die Gebrauchsanleitungen müssen allen Anwendern und Anwenderinnen dieser Ausrüstung in Landessprache zur Verfügung gestellt werden.

- Vergewissern Sie sich, dass die Markierungen auf dem Produkt lesbar sind.

Aussondern von Ausrüstung

Außergewöhnliche Umstände können die Aussonderung eines Produkts nach einer einmaligen Anwendung erforderlich machen (z. B. Art und Intensität der Benutzung, Anwendungsbereich: aggressive Umgebungen, Meeresklima, scharfe Kanten, extreme Temperaturen, Chemikalien).

In folgenden Fällen muss ein Produkt ausgedondert werden:

- Seine Lebensdauer wurde überschritten.
- Es wurde einem schweren Sturz oder einer schweren Belastung ausgesetzt.
- Das Produkt fällt bei der Überprüfung durch. Sie bezweifeln seine Zuverlässigkeit.
- Die vollständige Gebrauchsgeschichte ist nicht bekannt (z. B. ist eine Produktmarkierung unleserlich).
- Das Produkt ist veraltet (z. B. Änderung der gesetzlichen Bestimmungen, der Normen und der technischen Vorschriften, Inkompatibilität mit anderen Ausrüstungsgegenständen).
- Zerstören und entsorgen Sie diese Produkte, um ihren weiteren Gebrauch zu verhindern.

Zeichenerklärungen:

A. Unbegrenzte Lebensdauer – B. Temperaturbeständigkeit – C. Vorsichtsmaßnahmen – D. Reinigung – E. Trocknung – F. Lagerung/Transport – G. Pflege – H. Änderungen/Reparaturen (außerhalb der Petzl-Betriebsstätten nicht zulässig, ausgenommen Ersatzteile) – I. Fragen/Kontakt

3 Jahre Garantie

Auf Material- und Fabrikationsfehler. Von der Garantie ausgeschlossen sind: normale Abnutzung, Oxidation, Modifikationen oder Nachbesserungen, unsachgemäße Lagerung, unsachgemäße Wartung, Nachlässigkeit und Anwendungen, für die das Produkt nicht bestimmt ist.

Warnhinweise

1. Unmittelbare Verletzungs- oder Lebensgefahr. 2. Potenzielles Unfall- oder Verletzungsrisiko. 3. Wichtige Information über die Funktionsweise oder die Leistungsangaben Ihres Produkts. 4. Inkompatibilität zwischen Ausrüstungsgegenständen.

Rückverfolgbarkeit und Markierung

a. Entspricht den Anforderungen der PSA-Verordnung. Ausgewiesene Stelle für die EU-Baumusterprüfung – b. Nummer der notifizierten Stelle für die Produktionskontrolle dieser PSA – c. Rückverfolgbarkeit: Data Matrix – d. Modell-Kennzeichnung – e. Individuelle Nummer – f. Herstellungsjahr – g. Herstellungsmonat – h. Nummer der Fertigungsreihe – i. Individuelle Produktnummer – j. Normen – k. Lesen Sie die Gebrauchsanleitung aufmerksam durch – l. Adresse des Herstellers – m. Bruchlast

IT

Questa nota informativa (testo e disegni) spiega gli unici utilizzi corretti di questo prodotto.

Gli avvisi danno informazioni sugli utilizzi errati più frequenti del vostro prodotto, ma è impossibile immaginarli e descriverli tutti. Prendere visione degli aggiornamenti e delle informazioni supplementari sul sito Petzl.com.

Voi siete responsabili della considerazione di ogni avviso e dell'utilizzo corretto del dispositivo. Se non si segue con precisione questa nota informativa, si corre il rischio di lesioni gravi o mortali. Contattare Petzl in caso di dubbi o difficoltà di comprensione.

1. Campo di applicazione

Dispositivo di protezione individuale (DPI) contro le cadute dall'alto.

Moltiplicatore di ancoraggi: PPE-R/11.114_V3.

Il moltiplicatore di ancoraggi PAW può essere utilizzato per collegare da uno a tre utilizzatori contemporaneamente. In base alla PPE-R/11.114_V3, non può essere considerato un ancoraggio conformemente alle norme EN 795 e TS 16415. Questo prodotto non deve essere sollecitato oltre i suoi limiti. Questo prodotto non deve essere utilizzato in situazioni diverse da quelle descritte nelle istruzioni Petzl.

Responsabilità

ATTENZIONE!

Le attività a cui è destinato questo prodotto sono per natura pericolose e presentano il rischio di lesioni gravi o mortali dovute alla caduta di persone, oggetti o altri pericoli ambientali oggettivi. Voi siete responsabili delle vostre azioni, delle vostre decisioni e della vostra sicurezza.

Prima di utilizzare questo prodotto, occorre:

- Leggere e comprendere tutte le istruzioni d'uso del prodotto e dei dispositivi collegati.
- Ricevere una formazione adeguata sull'utilizzo di questo prodotto e dei dispositivi collegati, nonché sulla gestione dei rischi inerenti alle attività a cui il prodotto è destinato.
- Acquisire familiarità con il dispositivo, imparare a conoscerne le prestazioni e i limiti.
- Comprendere e accettare i rischi indotti.

Il mancato rispetto di tutte le istruzioni e le avvertenze può essere la causa di ferite gravi o mortali.

Questo prodotto deve essere utilizzato esclusivamente da persone competenti e addestrate o sottoposte al controllo visivo diretto di una persona competente e addestrata.

Voi siete responsabili delle vostre azioni, delle vostre decisioni e della vostra sicurezza e ve ne assumete le conseguenze. Se non siete in grado di assumervi questa responsabilità, o se non avete compreso le istruzioni d'uso, non utilizzare questo dispositivo.

2. Nomenclatura

(1) Foro di collegamento principale, (2) Fori di collegamento semplice (diametro 18 mm), (3) Fori di collegamento per fettuccia larga.

Materiali principali: alluminio.

3. Controllo, punti da verificare

La vostra sicurezza è legata all'integrità della vostra attrezzatura.

Petzl raccomanda un controllo approfondito come minimo ogni 12 mesi da parte di una persona competente (in funzione della normativa in vigore nel vostro paese e delle vostre condizioni d'uso). ATTENZIONE! L'intensità di utilizzo può comportare un controllo più frequente del DPI. Rileggete le procedure descritte sul sito Petzl.com. Registrare i risultati nella scheda di vita del vostro DPI: tipo, modello, dati del fabbricante, numero di serie o numero individuale; date: fabbricazione, acquisto, primo utilizzo, successive verifiche periodiche; difetti, osservazioni; nome e firma del controllore.

Prima di ogni utilizzo

Verificare sul prodotto l'assenza di deformazioni, fessurazioni, segni, usura, corrosione. Verificare che i fori di collegamento non presentino sbavature o bordi taglienti che possono danneggiare gli elementi da collegare.

Durante l'utilizzo

È importante controllare regolarmente lo stato del prodotto e dei suoi collegamenti con gli altri dispositivi del sistema. Assicurarsi del corretto posizionamento dei dispositivi gli uni rispetto agli altri.

4. Compatibilità

Questo prodotto fa parte di un sistema di sicurezza. Verificare la compatibilità di questo prodotto con gli altri dispositivi associati per l'utilizzo.

I fori di collegamento sono compatibili con moschettoni, fettucce o corde. Attenzione, l'utilizzo prolungato con un moschettono può creare un'usura e bordi taglienti pericolosi, se lo stesso PAW viene utilizzato poi con una corda o una fettuccia.

Gli elementi utilizzati con il PAW devono essere conformi alle norme in vigore nel vostro paese (per esempio connettori con ghiera di bloccaggio EN 12275 o EN 362).

Solo i connettori la cui ghiera misura meno di 18 mm di diametro possono ruotare liberamente nei fori di collegamento.

5. Precauzioni d'uso

Verificare il posizionamento corretto dei connettori prima di caricarli.

6. Resistenza / Senso di utilizzo

Carico di rottura:

PAW S: 36 kN.

PAW M: 45 kN.

PAW L: 50 kN.

7. Informazioni supplementari

Questo prodotto è conforme al regolamento (UE) 2016/425 relativo ai dispositivi di protezione individuale. La dichiarazione di conformità UE è disponibile sul sito Petzl.com.

- Realizzare una procedura di soccorso e prevedere i mezzi di soccorso necessari per intervenire rapidamente in caso di difficoltà.
- L'ancoraggio del sistema deve essere preferibilmente situato al di sopra della posizione dell'utilizzatore e deve rispondere ai requisiti della norma EN 795 (resistenza minima 12 kN).
- In un sistema di arresto caduta, è fondamentale verificare lo spazio libero richiesto sotto l'utilizzatore, prima di ogni utilizzo, per evitare la collisione con il suolo, o un ostacolo, in caso di caduta.
- Assicurarsi che il punto di ancoraggio sia posizionato correttamente, per ridurre il rischio e l'altezza della caduta.
- Un'imbracatura anticaduta è l'unico dispositivo di presa del corpo che sia consentito utilizzare in un sistema di arresto caduta.
- Un pericolo può sopraggiungere al momento dell'utilizzo di più dispositivi in cui la funzione di sicurezza di uno dei dispositivi può essere compromessa dalla funzione di sicurezza di un altro dispositivo.
- ATTENZIONE PERICOLO! Verificare che i prodotti non sfregino contro materiali abrasivi o parti taglienti.
- Gli utilizzatori devono avere l'idoneità sanitaria per le attività in quota.
- ATTENZIONE! La sospensione inerte nell'imbracatura può generare gravi disturbi fisiologici o la morte.
- Devono essere rispettate le istruzioni d'uso indicate nelle note informative di ogni dispositivo associato a questo prodotto.
- Le istruzioni d'uso di questo dispositivo devono essere fornite all'utilizzatore e redatte nella lingua del paese in cui il prodotto viene utilizzato.
- Assicurarsi che le marcature sul prodotto siano leggibili.

Eliminazione

Un evento eccezionale può comportare l'eliminazione del prodotto dopo un solo utilizzo (per esempio, tipo ed intensità di utilizzo, ambiente di utilizzo; ambienti aggressivi, ambienti marini, parti taglienti, temperature estreme, prodotti chimici). Il prodotto deve essere eliminato quando:

- Ha superato la durata di vita prevista.
 - Ha subito una caduta o uno sforzo notevole.
 - Il risultato dei controlli del prodotto non è soddisfacente. Si ha un dubbio sulla sua affidabilità.
 - Non si conosce l'intera storia del suo utilizzo (per esempio, una marcatura prodotto illeggibile).
 - Il suo utilizzo è obsoleto (per esempio, evoluzione delle leggi, delle normative, delle tecniche o incompatibilità con altri dispositivi).
- Distuggere i prodotti scartati per evitarne un futuro utilizzo.

Pittogrammi:

A. Durata illimitata - B. Temperature tollerate - C. Precauzioni d'uso - D. Pulizia - E. Asciugatura - F. Stoccaggio/trasporto - G. Manutenzione - H. Modifiche/riparazioni (proibite al di fuori degli stabilimenti Petzl salvo pezzi di ricambio) - I. Domande/contatto

Garanzia 3 anni

Contro ogni difetto di materiale o di fabbricazione. Sono esclusi: usura normale, ossidazione, modifiche o ritocchi, cattiva conservazione, manutenzione impropria, negligenze, utilizzi ai quali questo prodotto non è destinato.

Segnali di attenzione

1. Situazione che presenta un rischio imminente di lesione grave o mortale. 2. Esposizione a un rischio potenziale d'incidente o lesione. 3. Informazione importante sul funzionamento o le performance del vostro prodotto. 4. Incompatibilità materiale.

Tracciabilità e marcatura

a. Conforme ai requisiti del regolamento DPI. Ente riconosciuto che interviene per l'esame UE di tipo - b. Numero dell'organismo notificato per il controllo della produzione di questo DPI - c. Tracciabilità: datamatrix - d. Identificazione del modello - e. Numero individuale - f. Anno di fabbricazione - g. Mese di fabbricazione - h. Numero lotto - i. Identificativo individuale - j. Norme - k. Leggere attentamente l'istruzione tecnica - l. Indirizzo del fabbricante - m. Resistenza

Esta ficha técnica (texto y dibujos) explica las únicas utilizaciones correctas de este producto.

Las advertencias le informan de las utilizaciones incorrectas más frecuentes relacionadas con la utilización de su producto, pero es imposible imaginar y describir todas las utilizaciones incorrectas. Infórmese de las actualizaciones y de la información complementaria en Petzl.com.

Usted es responsable de tener en cuenta cada una de las advertencias y de utilizar correctamente su equipo. Si no sigue exactamente esta ficha técnica, se expone a un riesgo de lesiones graves o mortales. Contacte con Petzl si tiene dudas o dificultades de comprensión.

1. Campo de aplicación

Equipo de protección individual (EPI) contra las caídas de altura.

Placa multianclajes: PPE-R/11.114_V3.

La placa multianclajes PAW puede ser utilizada para conectar de uno a tres usuarios simultáneamente. Conforme a la PPE-R/11.114_V3, no puede ser considerado un anclaje en el sentido de las normas EN 795 y TS 16415.

Este producto no debe ser solicitado más allá de sus límites. Este producto no debe ser utilizado en ninguna otra situación que las descritas en las instrucciones de Petzl.

Responsabilidad

¡ATENCIÓN!

Las actividades para las que este producto está previsto son por naturaleza peligrosas y presentan un riesgo de lesiones graves o mortales por caída de la persona, caída de objetos o relacionadas con otros peligros objetivos del entorno.

Usted es responsable de sus actos, de sus decisiones y de su seguridad.

Antes de utilizar este producto, debe:

- Leer y comprender todas las instrucciones de utilización del producto y de los equipos relacionados.
- Formarse específicamente en el uso de este producto y de los equipos relacionados, así como de la gestión de los riesgos inherentes a las actividades para las que el producto está previsto.
- Familiarizarse con su equipo y aprender a conocer sus prestaciones y sus limitaciones.
- Comprender y aceptar los riesgos derivados.

El no respeto de todas las instrucciones y advertencias puede ser la causa de lesiones graves o mortales.

Este producto sólo debe ser utilizado por personas competentes y responsables, o que estén bajo el control visual directo de una persona competente y responsable. Usted es responsable de sus actos, de sus decisiones y de su seguridad y asume las consecuencias de los mismos. Si usted no está dispuesto a asumir esta responsabilidad o si no ha comprendido bien las instrucciones de utilización, no utilice este equipo.

2. Nomenclatura

- (1) Orificio de conexión principal, (2) Orificios de conexión simple (diámetro 18 mm), (3) Orificios de conexión para cinta ancha.

Materiales principales: aluminio.

3. Control, puntos a verificar

Su seguridad está vinculada a la integridad de su equipo.

Petzl aconseja que una persona competente realice una revisión en profundidad al menos cada 12 meses (en función de la legislación en vigor en su país y de las condiciones de utilización). ¡ATENCIÓN! La intensidad de su utilización le puede llevar a revisar su EPI con más frecuencia. Respete los modos operativos descritos en

Petzl.com. Registre los resultados en la ficha de revisión del EPI: tipo, modelo, nombre y dirección del fabricante, número de serie o número individual, fechas: fabricación, compra, primera utilización, próximos controles periódicos, defectos, observaciones, nombre y firma del inspector.

Antes de cualquier utilización

Compruebe que el producto no tenga deformaciones, fisuras, marcas, desgastes, corrosión. Compruebe que los orificios de conexión no presenten rebabas o bordes cortantes que podrían dañar los elementos a conectar.

Durante la utilización

Es importante controlar regularmente el estado del producto y de sus conexiones con los demás equipos del sistema. Asegúrese del correcto posicionamiento de los equipos entre sí.

4. Compatibilidad

Este producto es un elemento de un sistema de seguridad. Compruebe la compatibilidad de este producto con los demás equipos asociados a su utilización. Los orificios de conexión son compatibles con mosquetones, cintas o cuerdas. La utilización prolongada con un mosquetón puede crear un desgaste y bordes cortantes peligrosos si la misma PAW es utilizada después con una cuerda o una cinta.

Los elementos utilizados con la PAW deben ser conformes con las normas en vigor en su país (por ejemplo, conectores con bloqueo de seguridad EN 12275 o EN 362).

Sólo los conectores cuyo casquillo mida menos de 18 mm de diámetro pueden girar libremente en los orificios de conexión.

5. Precauciones de utilización

Compruebe el correcto posicionamiento de los conectores antes de ponerlos en carga.

6. Resistencia / Sentido de utilización

Carga de rotura:

PAW S: 36 kN.

PAW M: 45 kN.

PAW L: 50 kN.

7. Información complementaria

Este producto es conforme al Reglamento (UE) 2016/425 relativo a los equipos de protección individual. La declaración de conformidad UE está disponible en Petzl.com.

- Realice un plan de rescate y prevea los medios de rescate necesarios para intervenir rápidamente en caso de dificultades.
- El anclaje del sistema tiene que estar situado, preferentemente, por encima de la posición del usuario y debe cumplir con las exigencias de la norma EN 795 (resistencia mínima 12 kN).
- En un sistema anticaídas y antes de cualquier utilización, es esencial comprobar la altura libre requerida por debajo del usuario para evitar cualquier colisión con el suelo o con un obstáculo en caso de caída.
- Asegúrese de que el punto de anclaje esté colocado correctamente para así limitar el riesgo y la altura de la caída.
- Un arnés anticaídas es el único dispositivo de prensión del cuerpo que está permitido utilizar en un sistema anticaídas.
- Un peligro puede sobrevenir cuando se utilizan varios equipos en los que la función de seguridad de uno de los equipos puede verse afectada por la función de seguridad de otro equipo.
- ¡ATENCIÓN! PELIGRO! Procure que sus productos no rocen con materiales abrasivos o piezas cortantes.
- Los usuarios deben ser aptos desde el punto de vista médico para las actividades en altura. ¡ATENCIÓN! Estar suspendido e inerte en un arnés puede provocar problemas fisiológicos graves o la muerte.
- Deben ser respetadas las instrucciones de utilización definidas en las fichas técnicas de cada equipo asociado a este producto.
- Las instrucciones de utilización deben entregarse al usuario de este equipo en el idioma del país de utilización.
- Asegúrese de la legibilidad de los marcados en el producto.

Dar de baja

Un suceso excepcional puede llevarle a dar de baja un producto después de una sola utilización (por ejemplo, tipo e intensidad de utilización, entorno de utilización: ambientes agresivos, ambientes marinos, aristas cortantes, temperaturas extremas, productos químicos).

Un producto debe darse de baja cuando:

- Ha superado su vida útil.
- Ha sufrido una caída o un esfuerzo importante.
- El resultado de las revisiones del producto no es satisfactorio. Duda de su fiabilidad.
- No conoce el historial completo de utilización (por ejemplo, un marcado en el producto ilegible).
- Su utilización es obsoleta (por ejemplo, evolución legislativa, normativa, técnica o incompatibilidad con otros equipos).
- Destruya estos productos para evitar una utilización futura.

Pictogramas:

A. Vida útil ilimitada - B. Temperaturas toleradas - C. Precauciones de utilización - D. Limpieza - E. Secado - F. Almacenamiento/transporte - G. Mantenimiento - H. Modificaciones/repaciones (prohibidas fuera de los talleres de Petzl, excepto las piezas de recambio) - I. Preguntas/contacto

Garantía 3 años

Contra cualquier defecto del material o de fabricación. Se excluye: el desgaste normal, la oxidación, las modificaciones o retoques, el almacenamiento incorrecto, el mantenimiento incorrecto, las negligencias y las utilizaciones para las que este producto no está destinado.

Señales de advertencia

1. Situación que presenta un riesgo inminente de lesión grave o mortal. 2. Exposición a un riesgo potencial de incidente o de lesión. 3. Información importante sobre el funcionamiento o las prestaciones de su producto. 4. Incompatibilidad material.

Trazabilidad y marcado

a. Conforme a los requisitos del Reglamento EPI. Organismo notificado para el examen UE de tipo - b. Número del organismo notificado para el control de la producción de este EPI - c. Trazabilidad: datamatrix - d. Identificación del modelo - e. Número individual - f. Año de fabricación - g. Mes de fabricación - h. Número de lote - i. Identificador individual - j. Normas - k. Lea atentamente la ficha técnica - l. Dirección del fabricante - m. Resistencia

PT

Estas instruções (texto e desenhos) explicam a única utilização correcta deste produto.

As alertas informam-no das utilizações incorrectas mais frequentes relacionadas com a utilização do seu produto, mas é impossível imaginar e descrever todas as utilizações incorrectas. Tome conhecimento das últimas actualizações e informações complementares em Petzl.com.

É responsável por tomar conhecimento de cada alerta e pela utilização correcta do seu equipamento. Se não seguir exactamente estas instruções, corre o risco de sofrer ferimentos graves ou morte. Contacte a Petzl se tiver dúvidas ou dificuldades de compreensão.

1. Campo de aplicação

Equipamento de protecção individual (EPI) contra quedas em altura.

Multiplicador de amarração: PPE-R/11.114_V3.

O multiplicador de amarrações PAW pode ser utilizado para conectar um a três utilizadores de forma simultânea. De acordo com a PPE-R/11.114_V3, não pode ser considerado como uma ancoragem no que respeita as normas EN 795 e TS 16415.

Este produto não deve ser solicitado para além dos seus limites. Este produto não deve ser utilizado em qualquer outra situação que não a descrita nas instruções da Petzl.

Responsabilidade

ATENÇÃO!

As actividades a que este produto se destina são por natureza perigosas e apresentam um risco de ferimentos graves ou mortais devido à queda da pessoa, queda de objectos ou outros perigos objectivos do ambiente. Você é responsável pelos seus actos, pelas suas decisões e pela sua segurança.

Antes de utilizar este produto, deve:

- Ler e compreender todas as instruções de utilização do produto e dos equipamentos associados.
- Receber uma formação específica para a utilização deste produto e dos equipamentos associados, assim como sobre a gestão dos riscos inerentes às actividades a que o produto se destina.
- Familiarizar-se com o seu equipamento, aprender a conhecer as suas performances e limitações.
- Compreender e aceitar os riscos inerentes.

O desrespeito do conjunto destas instruções ou dos avisos pode ser a causa de ferimentos graves ou mortais.

Este produto não deve ser utilizado senão por pessoas competentes e responsáveis, ou colocado sob o controlo visual directo de uma pessoa competente e responsável.

Você é responsável pelos seus actos, pelas suas decisões, pela sua segurança e assume as consequências. Se você não se sentir apto a assumir essa responsabilidade, ou se não entendeu bem as instruções de utilização, não utilize este equipamento.

2. Nomenclatura

- (1) Orifício de conexão principal, (2) Orifícios de conexão simples (diâmetro 18 mm), (3) Orifícios de conexão para fita larga.

Materiais principais: alumínio.

3. Inspeção, pontos a verificar

A sua segurança está ligada à integridade do seu equipamento.

A Petzl aconselha uma verificação aprofundada, por uma pessoa competente, no mínimo a cada 12 meses (em função da legislação em vigor no seu país e das condições de utilização). ATENÇÃO! Uma utilização intensa pode levá-lo a verificar com maior frequência o seu EPI. Respeite os modos de operação descritos em Petzl.com. Registe os resultados na ficha de inspeção do seu EPI: tipo, modelo, coordenadas do fabricante, número de série ou número individual, datas: de fabrico, aquisição, primeira utilização, próximas inspeções periódicas, defeitos, observações, nome e assinatura do controlador.

Antes de qualquer utilização

No produto, verifique a ausência de deformações, fissuras, marcas, desgaste, corrosão. Verifique que os orifícios de conexão não apresentam sujidade ou arestas cortantes susceptíveis de danificar os elementos a conectar.

Durante a utilização

É importante controlar regularmente o estado do produto e as suas conexões com os outros equipamentos do sistema. Asegure-se do posicionamento correcto dos equipamentos uns em relação aos outros.

4. Compatibilidade

Este produto faz parte de um sistema de segurança. Verifique a compatibilidade deste produto com os outros elementos associados à sua utilização. Os orifícios de conexão são compatíveis com mosquetões, fitas ou cordas. Atenção, a utilização prolongada com um mosquetão pode criar um desgaste e arestas cortantes perigosas se o mesmo PAW for utilizado depois com uma corda ou com uma fita. Os elementos utilizados com o seu PAW devem estar conformes com as normas em vigor no seu país (conectores com segurança EN 12275 ou EN 362 por exemplo). Somente os conectores cujo anel medi menos de 18 mm de diâmetro podem girar livremente nos orifícios de conexão.

5. Precauções de utilização

Verifique o bom posicionamento dos conectores antes de os pôr com carga.

6. Resistência / Sentido de utilização

Carga de ruptura:

PAW S: 36 kN.

PAW M: 45 kN.

PAW L: 50 kN.

7. Informações complementares

Este produto está conforme o regulamento (UE) 2016/425 relativamente aos equipamentos de protecção individual. A declaração de conformidade UE está disponível em Petzl.com.

- Faça um plano de resgate: preveja os meios de resgate necessários para intervir rapidamente no caso de surgirem dificuldades.
- A amarração do sistema deve estar de preferência situada acima da posição do utilizador e responder às exigências EN 795 (resistência mínima 12 kN).
- Num sistema anticaídas, é essencial verificar o espaço livre necessário sob o utilizador, antes de cada utilização, afim de evitar qualquer colisão com o solo ou com um obstáculo, em caso de queda.
- Certifique-se que o ponto de amarração esteja correctamente posicionado, afim de limitar o risco e a altura de queda.
- Um arnés anticaídas é o único dispositivo de prensão do corpo que é permitido utilizar em um sistema anticaídas.
- Pode ocorrer uma situação perigosa quando se utilizam vários equipamentos em que a função de segurança de um dos equipamentos pode ser afectada pela função de segurança de outro equipamento.
- ATENÇÃO! PERIGO! Verifique que os produtos não estejam sujeitos a atrito com materiais abrasivos ou peças cortantes.
- Os utilizadores devem estar clinicamente aptos para as actividades em altura. ATENÇÃO! Estar suspenso e inerte num arnés pode desencadear perturbações fisiológicas graves ou a morte.
- As instruções de utilização definidas nos informativos de cada equipamento associado a este produto devem ser respeitadas.
- As instruções de utilização devem ser fornecidas ao utilizador deste equipamento no idioma do país de utilização.
- Asegure-se da legibilidade das marcações no produto.

Descartar um equipamento

Uma ocorrência excepcional pode levar ao descarte de um produto após uma só utilização (por exemplo, tipo e intensidade de utilização, ambiente de utilização: ambientes agressivos, ambientes marinhos, arestas cortantes, temperaturas extremas, produtos químicos).

Um produto deve ser descartado quando:

- Ultrapassou o seu tempo de vida útil.
- Foi sujeito a uma queda ou a um esforço importante.
- O resultado das verificações do produto não for satisfatório. Tiver uma dúvida sobre a sua fiabilidade.
- Não conhecer o seu histórico de utilização completo (por exemplo, uma marcação de produto ilegível).
- A sua utilização for obsoleta (por exemplo, evolução legislativa, normativa, técnica ou incompatibilidade com outros equipamentos).

Destrua esses produtos para evitar uma futura utilização.

Pictogramas:

A. Duração de vida ilimitada - B. Temperaturas toleradas - C. Precauções de utilização - D. Limpeza - E. Secagem - F. Armazenamento/transporte - G. Manutenção - H. Modificações/reparações (interditas fora das oficinas Petzl salvo peças sobresselentes) - I. Questões/contacto

Garantia 3 anos

Contra qualquer defeito de material ou fabrico. Estão excluídos: desgaste normal, oxidação, modificações ou retoques, mau armazenamento, má manutenção, negligências, utilizações para as quais este produto não está destinado.

Avisos de alerta

1. Situação que apresenta risco iminente de ferimento grave ou mortal. 2. Exposição a um risco potencial de incidente ou ferimento. 3. Informação importante sobre o funcionamento ou as performances do seu produto. 4. Incompatibilidade de materiais.

Rastreio e marcações

a. Conforme às exigências do regulamento EPI. Organismo notificado interveniente para o exame UE de tipo - b. Número do organismo notificado para o controlo de produção deste EPI - c. Rastreio: datamatrix - d. Identificação do modelo - e. Número individual - f. Ano de fabrico - g. Mês de fabrico - h. Número de lote - i. Identificador individual - j. Normas - k. Ler atentamente a informação técnica - l. Endereço do fabricante - m. Resistência

Deze bijsluiter (tekst en schema's) legt de enige juiste toepassingen van dit product uit.

De waarschuwingen informeren u over de meest voorkomende gebruiksfouten van dit product, maar we kunnen uiteraard niet alle mogelijke gebruiksfouten identificeren of beschrijven. Lees daarom de nieuwste updates en aanvullende info op Petzl.com.

U bent zelf verantwoordelijk om met elke waarschuwing rekening te houden en uw materiaal juist te gebruiken. Bij niet-naleving van deze technische bijsluiter stelt u zichzelf bloot aan het risico op ernstige of dodelijke verwondingen. Neem bij twijfel of onduidelijkheden contact op met Petzl.

1. Toepassingsveld

Persoonlijk beschermingsmiddel (PBM) tegen hoogtevallen.

Verankeringsvermenigvuldiger: PPE-R/11.114_V3.

De PAW verankeringsvermenigvuldiger kan worden gebruikt om een tot drie gebruikers tegelijk te verbinden. Conform PPE-R/11.114_V3 mag u dit apparaat niet beschouwen als een verankerung in de zin van de normen EN 795 en TS 16415. Dit product mag niet boven zijn grenzen belast worden. Dit product mag niet gebruikt worden in situaties die niet in de gebruiksinstructies of Petzl beschreven staan.

Verantwoordelijkheid

WAARSCHUWING!

De activiteiten waarvoor dit product bedoeld is, zijn van nature gevaarlijk en houden een risico in op ernstige of dodelijke verwondingen bij een val, vallende voorwerpen of andere omgevingsgevaren.
U staat zelf in voor uw daden, beslissingen en veiligheid.

Voordat u deze uitrusting gebruikt,, moet u:

- Alle gebruiksinstructies van het product en de bijbehorende materialen lezen en begrijpen.
- Een aangepaste training hebben gevolgd voor het gebruik van dit product en de bijbehorende materialen, alsook het beheer van de risico's die inherent zijn aan de activiteiten waarvoor dit product bedoeld is.
- Zich vertrouwd maken met uw uitrusting, en de prestaties en beperkingen ervan leren kennen.
- De inherente risico's begrijpen en aanvaarden.

Het niet-respecteren van al deze instructies en waarschuwingen kan leiden tot ernstige of dodelijke verwondingen.

Dit product mag enkel gebruikt worden door (personen die onder direct visueel toezicht staan van) bevoegde en beraden personen.

U staat zelf in voor uw daden, beslissingen en veiligheid, en neemt dan ook persoonlijk de gevolgen op zich. Indien u niet in staat bent om deze verantwoordelijkheid op u te nemen of de gebruiksinstructies niet goed begrepen hebt, gebruik deze uitrusting dan niet.

2. Terminologie van de onderdelen

(1) Groot verbindingssoog, (2) Kleine verbindingssoog voor één karabiner (diameter 18 mm), (3) Verbindingssoog voor grote bandlus.

Voornaamste materialen: aluminium.

3. Check: te controleren punten

Uw veiligheid is afhankelijk van uw volledige uitrusting.

Petzl beveelt op zijn minst een grondige 12-maandelijkse controle door een bevoegd persoon aan (conform de normen die van kracht zijn in uw land en de omstandigheden waarin u het product gebruikt).
WAARSCHUWING! Een intensievier gebruik kan ervoor zorgen dat u uw PBM vaker moet controleren.
Leef de gebruiksregels na zoals vermeld op Petzl.com.
Vermeld de resultaten op de fiche van uw PBM: type, model, gegevens van de fabrikant, serienummer of individueel nummer, data van fabricage/aankoop/ eerste ingebruikneming/volgende periodieke nazichten, gebreken, opmerkingen, naam/handtekening van de controleur.

Voór elk gebruik

Zie het product na op de afwezigheid van vervormingen, scheuren, vlekken, slijtage, corrosie.
Zie de verbindingssoog na op onzuiverheden of scherpe randen die de te verbinden elementen kunnen beschadigen.

Tijdens het gebruik

Het is belangrijk om regelmatig de staat van het product te controleren, alsook zijn verbindingen met de andere onderdelen van het systeem.
Zorg ervoor dat alle elementen goed geplaatst zijn ten opzichte van elkaar.

4. Verenigbaarheid

Dit product is een onderdeel van een veiligheidssysteem. Gelieve na te zien of dit product compatibel is met de andere elementen die u hierbij gebruikt.

De verbindingssoog zijn compatibel met karabiners, bandlussen of touwen.

Let op: het langdurige gebruik met een karabiner kan slijtage en scherpe randen veroorzaken, wat gevaarlijk is als u dezelfde PAW daarna met een touw of bandlus gebruikt.

De elementen die u samen met uw PAW gebruikt, moeten voldoen aan de normen die van kracht zijn in uw land (bv. vergrendelbare karabiners EN 12275 of EN 362). Enkel verbindingselementen met een ring met een diameter van minder dan 18 mm kunnen vrij in de verbindingssoog bewegen.

5. Gebruiksvoorschriften

Zorg ervoor dat de verbindingselementen goed geplaatst zijn voordat u ze belast.

6. Weerstand /gebruiksrichting

Breuklast:

PAW S: 36 kN.

PAW M: 45 kN.

PAW L: 50 kN.

7. Extra informatie

Dit product is conform de verordening (EU) 2016/425 betreffende persoonlijke beschermingsmiddelen. De EU-conformiteitsverklaring is beschikbaar op Petzl.com.

- Zorg voor een noodplan en voorzie de nodige reddingsmogelijkheden om snel te kunnen reageren bij eventuele moeilijkheden.

- De verankerung van het systeem bevindt zich bij voorkeur boven de positie van de gebruiker en moet voldoen aan de vereisten van de norm EN 795 (minimale weerstand van 12 kN).

- In een valstopstysteem is het van essentieel belang dat u voór elk gebruik nagaat dat er onder de gebruiker de nodige vrije ruimte is, zodat elke botsing met de grond of een hindernis bij een val vermeden wordt.

- Zorg voor de juiste positie van het verankeringspunt om het risico op en de hoogte van een val te beperken.

- In een valstopstysteem is enkel het gebruik van een antivalgordel toegelaten als verbinding naar het lichaam.

- Er kan zich een gevaar voordoen tijdens het gebruik van meerdere uitrustingen waarbij de veiligheidsfunctie van een van de apparaten kan beïnvloed worden door de veiligheidsfunctie van een ander apparaat.

- **WAARSCHUWING GEVAAR!** Zie erop toe dat uw producten niet schuren over ruwe oppervlakken of scherpe randen.

- De gebruikers moeten medisch geschikt zijn voor activiteiten op hoogte.
WAARSCHUWING! Onbeweeglijk hangen in een gordel kan ernstige fysiologische letsels of de dood veroorzaken.

- De gebruiksinstructies, bepaald in de bijsluiter van elke uitrusting geassocieerd met dit product, moeten worden gerespecteerd.

- De gebruiksinstructies moeten geleefd worden aan de gebruiker van deze uitrusting in de taal van het land van gebruik.

- Zorg ervoor dat de markeringen op het product goed leesbaar zijn.

Afscrrijven

Een uitzonderlijk voorval kan u ertoe brengen het product af te schrijven na één enkel gebruik (bv. type en intensiteit van gebruik, gebruiksomgeving: agressieve milieus, zeewater, scherpe randen, extreme temperaturen, chemische producten). Een product moet worden afgeschreven wanneer:

- De levensduur overschreden is.
- Het een belangrijke val of belasting heeft ondergaan.
- Het resultaat van de controles van het product geen voldoening geeft. U twijfelt aan de betrouwbaarheid ervan.

- U zijn volledige gebruikshistoriek niet kent (bv. een onleesbare markering op het product).

- Het product in onbruik is geraakt (bv. wijziging van de wetgeving, normen of technieken, onverenigbaarheid met de andere delen van de uitrusting).

Vernietig deze afgeschreven producten om een verder gebruik te vermijden.

Pictogrammen:

A. Onbeperkte levensduur - B. Toegelaten temperatuur - C. Gebruiksvoorschriften - D. Reiniging - E. Droging - F. Berging/transport - G. Onderhoud - H. Verandering/herstellingen (verboden buiten de Petzl ateliers, behalve voor vervangstukken) - I. Vragen/contact

3 jaar garantie

Voor fabricage- of materiaalfouten. Met uitzondering van: normale slijtage, oxidatie, veranderingen of aanpassingen, slechte berging, slecht onderhoud, nalatigheid of toepassingen waarvoor dit product niet bestemd is.

Waarschuwingsborden

1. Situatie die een dreigend risico op een ernstige of dodelijke verwonding inhoudt.
2. Blootstelling aan een mogelijk risico op een incident of verwonding.
3. Belangrijke informatie over de werking of de prestaties van uw product.
4. Niet compatibel met ander materiaal.

Markering en tracement

a. Conform de vereisten van de verordening betreffende PBM's. Erkend keuringsorganisme dat zich uitspreekt over de EU-typegoedkeuring - b. Nummer van de bevoegde instantie die de productie van dit PBM controleert - c. Tracement: datamatrix - d. Identificatie van het model - e. Individueel nummer - f. Fabricagejaar - g. Fabricagemand - h. Lotnummer - i. Individuele identificatie - j. Normen - k. Lees aandachtig de technische bijsluiter - l. Adres van de fabrikant - m. Weerstand

DK

Brugsanvisningen (tekst og tegninger) indeholder forklaringer på de eneste korrekte anvendelser af produktet.

Adværslerne informerer dig om de hyppigste ukorrekte anvendelser af produktet, men det er umuligt at forestille sig og beskrive alle ukorrekte anvendelser. Du kan finde opdateringer og flere oplysninger på Petzl.com.

Du er selv ansvarlig for at tage højde for alle adværslerne og anvende udstyret korrekt. Hvis denne brugsanvisning ikke følges nøjagtigt, kan det medføre alvorlige kvæstelser eller dødsfald. Kontakt Petzl, hvis du er i tvivl eller har svært ved at forstå brugsanvisningen.

1. Anvendelsesområde

Persnligt værnemiddel (PV) anvendt til faldsikring.

Forankringsplade: PPE-R/11.114_V3.

PAW forankringspladen kan anvendes til at forbinde en til tre brugere samtidig.

I overensstemmelse med PPE-R/11.114_V3 kan den ikke anses som en forankringsanordning i henhold til EN 795 og TS 16415.

Produktet må ikke overbelastes. Produktet må ikke bruges til andre formål end de formål, som fremgår i Petzls instrukser.

Ansvar

ADVARSELI

De aktiviteter, som dette produkt er designet til, er i sagens natur farlige og udgør en risiko for alvorlige kvæstelser eller dødsfald ved fald af person, genstande eller som følge af andre objektive farer i omgivelserne.
Du er ansvarlig for dine egne handlinger, beslutninger og sikkerhed.

For anvendelse af dette produkt, skal du:

- Læse og forstå alle instruktionerne i brugsanvisningen for produktet og det tilhørende udstyr.
- Modtage specifikt træning i korrekt anvendelse af produktet og det tilhørende udstyr, og i håndtering af de risici, der er forbundet med de aktiviteter, som produktet er designet til.
- Blive bekendt med udstyret, dets ydeevne og begrænsninger.
- Forstå og acceptere risikoen forbundet med udstyret.

Manglende overholdelse af alle disse instruktioner og adværslar kan resultere i alvorlige kvæstelser eller dødsfald.

Udstyret bør kun benyttes af kompetente og erfarne personer, eller under direkte opsyn af en kompetent og erfarne person.

Du er ansvarlig for dine handlinger, beslutninger og sikkerhed, og du må påtage dig ansvaret for konsekvenserne heraf. Du må ikke bruge udstyret, hvis du ikke er i stand til at påtage dig dette ansvar, eller hvis du ikke forstår hele brugsanvisningen.

2. Fortegnelse over delene

- (1) Hovedfastgørelsesshul, (2) Enkle fastgørelsesshuller (18 mm diameter), (3) Fastgørelsesshuller til brede slynger.
Hovedmaterialer: aluminium.

3. Kontrolpunkter

Din sikkerhed afhænger af, at udstyret er fuldstændig funktionsdygtigt.

Petzl anbefaler, at udstyret efterses indgående af en kompetent person mindst én gang hver 12. måned (i overensstemmelse med reglerne gældende i dit land og din anvendelse af produktet).
ADVARSELI Afhængigt af brugens omfang kan du være nødt til at kontrollere dit personlige værnemiddel hyppigere.
Fremgangsmåder beskrevet på Petzl.com bør overholdes.
Registrer resultaterne i logbogen for dit personlige værnemiddel (PV): Udstyrstype, model, oplysninger om producenten, serienummer eller individuelt nummer, dato for: fremstilling, køb, første anvendelse, næste regelmæssige kontrolundersøgelser, fejl, bemærkninger, inspektørens navn og underskrift.

For enhver anvendelse

Kontroller produktet for deformeringer, revner, mærker, slitagespor og korrosion.
Kontroller, at fastgørelsesshullerne er uden grater og skarpe kanter, som kan ødelægge fastgørelsessudstyre.

Under anvendelsen

Det er vigtigt, at produktets tilstand og forbindelser til andet udstyr fra sikringssystemet kontrolleres regelmæssigt.
Kontroller, at delene i udstyret sidder rigtigt i forhold til hinanden.

4. Kompatibilitet

Dette produkt er en komponent i et sikkerhedssystem. Kontroller, at dette produkt er kompatibelt med de andre komponenter i det udstyr, som du bruger.

Fastgørelsesshullerne er kompatible med karabiner, slynger og reb.

Advarsel: Når en karabin bruges i en længere periode, kan der opstå slitage og skarpe kanter, hvilket kan være farligt, hvis PAW anvendes senere med et reb eller en slynge.

Det udstyr, som anvendes sammen med PAW, skal opfylde de gældende standarder i dit land (f.eks. EN 12275 eller EN 362 låselige karabiner).
Kun karabiner, som har en låsering med en diameter på under 18 mm, kan dreje frit i forbindelseshullerne.

5. Forholdsregler for brug

Kontroller, at forbindelsesled er placeret korrekt, inden de bliver belastet.

6. Brudstyrke / Anvendelsesretning

Brudbelastning:

PAW S: 36 kN.

PAW M: 45 kN.

PAW L: 50 kN.

7. Supplerende oplysninger

Dette produkt er i overensstemmelse med forordning (EU) 2016/425 om personlige værnemidler. EU-overensstemmelseserklæringen er tilgængelig på Petzl.com.

- Anvend en regningsplan, så du har de nødvendige regningsmidler til rådighed og hurtigt kan gribe ind, hvis der opstår vanskeligheder.

- Sikringssystemets ankerpunkt bør helst befinde sig over brugeren og skal være i overensstemmelse med EN 795 (minimumsbrudstyrke på 12 kN).

- I et faldsikringssystem er det vigtigt at sikre sig, at der for enhver anvendelse er tilstrækkeligt fri rum under brugeren for at forhindre, at brugeren kolliderer med jorden eller en forhindring i tilfælde af fald.

- Sørg altid for, at ankerpunktet er placeret korrekt for at begrænse risici og

faldlængde.

- En faldsikringssele er det eneste tilladte værnemiddel, som må bruges til at opfange fald i et faldsikringssystem.

- Der kan opstå fare ved at bruge flere værnemidler, hvor det ene værnemiddels sikkerhedsfunktion påvirker det andet værnemiddels sikkerhedsfunktion.

- **ADVARSEL - FARE!** Du skal sikre dig, at udstyret ikke grider mod slidende overflader eller skarpe kanter.

- Brugerne skal være erklæret raske og egnet til aktiviteter i højden.
ADVARSEL!

At hænge bevidstlos i en sele kan medføre alvorlige fysiske skader eller i værste tilfælde døden.

- Instruktionerne i brugsanvisningen for hvert udstyr, som supplerer produktet, skal følges.

- Der skal vedlægges en brugsanvisning af produktet i det sprog, der tales i det land, hvor produktet anvendes.

- Kontroller, at mærkningerne på produktet er læselige.

Kassering af udstyr

I særlige tilfælde kan du være nødsaget til at kassere produktet efter kun én enkelt anvendelse, afhængigt af produktets type og anvendelsen af produktet, samt det miljø, hvori produktet anvendes (f.eks. ætsende miljø og havmiljø, eller som følge af skarpe kanter, ekstreme temperaturer, kemiske produkter).
Kassér øjeblikkeligt produktet, hvis:

- Dets levetid er udløbet.
 - Det har været udsat for et stort fald eller belastning.
 - Resultaterne af inspektionen ikke er tilfredsstillende. Du er i tvivl om produktets pålidelighed.
 - Du finder ikke udstyrets tidligere anvendelser til fulde (f.eks. en ulæselig produktmærkning).
 - Når udstyret vurderes som ikke længere anvendeligt (f.eks. som følge af ændringer i lovgivningen, standarder, teknikker eller inkompatibilitet med andet udstyr).
- Skaf dig af med kasseret udstyr for at undgå yderligere anvendelse.

Piktogrammer:

A. Levetid: ubegrænset - B. Tilladelige temperaturer - C. Sædvanlige forholdsregler - D. Rensning - E. Tørring - F. Opbevaring/transport - G. Vedligeholdelse - H. Endringer/reparationer (skal udføres af Petzl udtagten udskitning af reservedele) - I. Spørgsmål/kontakt

3-års garanti

Imod alle defekter i materialer og fremstilling.
Garantien dækker ikke: normal slitage, oxidering, ændringer, udbedringer, forkert opbevaring, dårlig vedligeholdelse, uagtsomhed samt anvendelser, som produktet ikke er bestemt til.

Adværsskiltene

1. Situation med overhængende risiko, som kan føre til dødsfald eller alvorlige kvæstelser.
2. Potential faresituation, som kan føre til mindre alvorlige kvæstelser.
3. Vigtig information om produktets funktion og ydeevne.
4. Inkompatibilit.

Sporbarhed og mærkning

a. Opfylder kravene i PV-forordningen.
Bemyndiget organ, som udfører EU-typeafprøvning - b. Identifikationsnummer for det bemyndigede organ, som kontrollerer produktionen af dette PV - c. Sporbarhed: datamatrix - d. Modelreference - e. Individuelt nummer - f. Fremstillingsår - g. Fremstillingsmåned - h. Batchnummer - i. Individuel reference - j. Standarder - k. Læs brugsanvisningen grundigt - l. Producentens adresse - m. Brudstyrke

Dessa användarinstruktioner (text och figurer) beskriver den enda korrekta användningen av produkten. Varningarna informerar om vanliga fall av felanvändning av produkten, men det är omöjligt att förutse eller beskriva alla tänkbara fall. Gå in på Petzl.com för uppdateringar och ytterligare information. Du är själv ansvarig för att beakta varje varning och använda utrustningen korrekt. Underlåtenhet att noggrant följa dessa användarinstruktioner medför risk för allvariga skador eller dödsfall. Kontakta Petzl om du är osäker på eller har svårt att förstå dessa användarinstruktioner.

1. Användningsområden

Personlig skyddsutrustning (PPE) som används vid risk för fall från hög höjd. Rigningsplatta: PPE-R/11.114_V3. Rigningsplattan PAW kan användas för att koppla in en till tre användare samtidigt. Enligt PPE-R/11.114_V3 anses det inte vara en förankringsutrustning på det sätt som anges i standarderna EN 795 och TS 16415. Produkten får inte belastas över sin hållfasthetsgräns. Produkten får inte användas till några andra ändamål än dem som beskrivs i Petzls anvisningar.

Ansvar

WARNING!

Denna produkt är avsedd för aktiviteter som alltid innebär vissa risker och som kan leda till allvariga skador eller dödsfall till följd av fall, fallande föremål eller farliga miljöer. Du ansvarar själv för dina egna handlingar, dina beslut och din säkerhet.

Innan du använder denna produkt måste du

- läsa och förstå samtliga användarinstruktioner för produkten och annan utrustning som används tillsammans med den
- få särskild utbildning i hur man använder produkten och tillhörande utrustning samt hur man hanterar riskerna som de tänkta aktiviteterna innebär
- lära känna utrustningens egenskaper och begränsningar
- förstå och godta befintliga risker.

Underlåtenhet att följa samtliga instruktioner och varningar kan medföra allvariga skador eller dödsfall.

Denna produkt får endast användas av kompetenta och ansvarfulla personer eller av personer som övervakas av en kompetent och ansvarfull person. Du ansvarar själv för dina egna handlingar, dina beslut och din säkerhet och är medveten om konsekvenserna av dessa. Använd inte produkten om du inte kan eller har möjlighet att ta detta ansvar eller denna risk, eller inte förstår någon av dessa instruktioner.

2. Utrustningens delar

(1) Primärt inkopplingshål, (2) Enskilda inkopplingshål (diameter: 18 mm), (3) Inkopplingshål för breda slingor. Huvudsakligt material: aluminium.

3. Inspektion och punkter att kontrollera

Din säkerhet är beroende av skicket på din utrustning. Petzl rekommenderar en utförlig inspektion utförd av en kompetent person minst var 12:e månad (beroende på aktuell lagstiftning i det land där utrustningen används samt under vilka förhållanden den används). WARNING! Din frekvens på användningen kan påverka ditt behov av att inspektera din personliga skyddsutrustning (PPE) mer frekvent. Följ anvisningarna beskrivna på Petzl.com. Dokumentera resultatet i formuläret för PPE-inspektion: typ, modell, tillverkarens kontaktpuffter, serienummer eller individuellt nummer, datum för tillverkning, inköp, första användning och nästa kontroll samt problem, kommentarer, kontrollantens namn och signatur.

Före varje användningstillfälle

Kontrollera att produkten inte uppvisar deformationer, sprickor, märken, slitage eller rost. Kontrollera att inkopplingshålen inte har några grader eller vassa kanter som kan skada den utrustning som kopplas in.

Under användning

Det är viktigt att regelbundet kontrollera produktens skick och dess förbindelsepunkter med andra delar i utrustningen. Se till att de olika delarna i utrustningen är korrekt placerade i förhållande till varandra.

4. Kompatibilitet

Den här produkten är en del av ett säkerhetssystem. Kontrollera att produkten är kompatibel med annan utrustning som används. Inkopplingshålen kan användas till karbiner, slingor eller rep. Varning: Långvarig användning med en karbin kan skapa slitage och vassa kanter, vilket utgör en risk om samma PAW sedan används med ett rep eller en slinga. Utrustning som används tillsammans med PAW måste följa de standarder som finns i det land där den används (t.ex. EN 12275- eller EN 362-låskarbiner). Endast karbiner med en läshylsa på mindre än 18 mm i diameter kan passera genom inkopplingshålen.

5. Försiktighetsåtgärder vid användning

Kontrollera att karbinerna är korrekt placerade innan de belastas.

6. Styrka/användningsriktning

Brottstyrka:

PAW S: 36 kN.

PAW M: 45 kN.

PAW L: 50 kN.

7. Ytterligare information

Denna produkt uppfyller kraven i EU:s förordning 2016/425 om personlig skyddsutrustning. EU-försäkran om överensstämmelse finns på Petzl.com.

- Du måste ha en räddningsplan och medel för att snabbt genomföra den om problem skulle uppstå vid användning av denna utrustning.
- Systemets förankringspunkt bör helst vara ovanför användaren och ska uppfylla kraven i standarden EN 795 (minsta hållfasthet 12 kN).
- I ett fallskyddssystem är det viktigt att kontrollera den erforderliga frihöjden under användaren före varje användningstillfälle, för att undvika kollision med marken eller ett hinder vid ett eventuellt fall.
- Se till att förankringspunkten är korrekt placerad för att minska risken för och längden av ett fall.
- En fallskyddssele är den enda tillåtna utrustningen för att stötta kroppen i ett fallskyddssystem.
- När flera olika utrustningsdelar används ihop kan en farlig situation uppstå när ena delens säkerhetsfunktion påverkas av säkerhetsfunktionen hos en annan del.
- WARNING – FARA! Se till att produkterna inte skrapa mot skrovliga eller vassa ytor.
- Användarna måste vara friska och i skick att utföra aktiviteter på hög höjd.

WARNING! Att hänga fritt i sele utan att röra på sig kan leda till allvariga skador eller dödsfall.

- Användarinstruktionerna för varje del i utrustningen som används ihop med denna produkt måste följas.
- Användarinstruktioner för denna utrustning måste finnas tillgängliga på det språk som talas i det land där produkten ska användas.
- Se till att märkningarna på produkten är läsliga.

När produkten inte längre ska användas

I extremfall kan produkten behöva kasseras efter ett enda användningstillfälle (beroende på, till exempel, hur och var den använts och vad den utsatts för: tuffa miljöer, havsmiljöer, vassa kanter, extrema temperaturer eller kemikalier). Produkten måste kasseras när

- den har nått gränsen för sin livslängd
- den har blivit utsatt för ett större fall eller kraftig belastning
- den inte klarar inspektionen och du tvivlar på dess skick
- du inte helt och hållet känner till dess historia (till exempel på grund av oläsliga produktmärkningar)
- den blir omodern (till exempel på grund av ändrade lagar, standarder och tekniker eller inkompatibilitet med annan utrustning).

Förstör dessa produkter för att undvika framtida bruk.

Ikoner:

A. Obegränsad livslängd - **B. Godkända temperaturer** - **C. Försiktighetsåtgärder vid användning** - **D. Rengöring** - **E. Torkning** - **F. Förvaring/transport** - **G. Underhåll** - **H. Ändringar/repairationer (ej tillåtna utanför Petzls lokaler, undantaget reservdelar)** - **I. Frågor/kontakt**

3 års garanti

Mot alla material- och tillverkningsfel. Undantag: normalt slitage, rost, modifieringar eller ändringar, felaktig förvaring, bristande underhåll, försumlighet eller felaktig användning.

Varningssymboler

1. Situation som påverar en överhängande risk för allvarig skada eller dödsfall. 2. Exponering för möjlig risk för olycka eller skada. 3. Viktig information gällande produktens funktion eller prestation. 4. Inkompatibilitet av utrustning.

Spårbarhet och märkningar

a. Uppfyller kraven i PPE-förordningen. Testorgan som utför EU-typtest - b. Nummer på testorgan som utför produktionskontroll av denna PPE - c. Spårbarhet: datamatrix - d. Modellbeteckning - e. Serienummer - f. Tillverkningsår - g. Tillverkningsmånad - h. Batchnummer - i. Individuellt identifiering - j. Standarder - k. Läs användarinstruktionerna noga - l. Tillverkarens adress - m. Styrka

FI

Näissa käyttöohjeissa (tekstissä ja kuvissa) selitetään ainoat oikeat tavat käyttää tätä tuotetta.

Varoituksissa annetaan tietoa tämän tuotteen tavallisimmista virheellisistä käytettävöistä, mutta on mahdollonta kuvittella tai kuvalla kaikkia mahdollisia virheellisiä käyttötapoja. Tarkista päivitykset ja lisätiedot osoitteesta Petzl.com. Olet itse vastuussa siitä, että huomioit varoitukset ja käyttät varusteita oikein. Pienkin poikkeaminen näistä käyttöohjeista saattaa johtaa vakavaan loukkaantumiseen tai kuolemaan. Ota yhteyttä Petzlin, jos olet epävarma jostakin asiasta tai jos et täysin ymmärrä näitä käyttöohjeita.

1. Käyttötarkoitus

Korkealta putoamiselta suojaukseen käytettävä henkilökohtainen suojavaruste (henkilönsuojain). Ankkurinjakaja: PPE-R/11.114_V3. PAW-ankkurinjakajaa voidaan käyttää yhtä aikaa 1–3 käyttäjän kiinnittämiseen. PPE-R/11.114_V3 -vaatimusten mukaisesti sitä ei pidetä ankkurina EN 795- ja TS 16415 -standardien tarkoittamassa mielessä. Tätä tuotetta ei saa kuormittaa yli sen kestoqyvyn. Tätä tuotetta ei saa käyttää mihinkään muuhun tarkoitukseen kuin Petzlin ohjeissa kuvattuinhin tarkoituksiin.

Vastuu

VAROITUS!

Toiminta, johon tämä tuote on tarkoitettu, on luonteeltaan vaarallista ja saattaa johtaa putoamisen, putoavien kappaleiden tai ympäristövaarojen aiheuttamaan vakavaan loukkaantumiseen tai kuolemaan. Olet vastuussa omista teoistasi, päätöksistäsi ja turvallisuudestasi.

Ennen tämän tuotteen käyttämistä sinun pitää:

– lukea ja ymmärtää tämän tuotteen ja sen kanssa käytettävien tuotteiden kaikki käyttöohjeet

– saada erityiskoulutus tämän tuotteen ja sen kanssa käytettävien tuotteiden käyttöön ja aidotn toiminnan riskien hallintaan

– tutustua sen käyttökelpoisuuteen ja rajoituksiin

– ymmärtää ja hyväksyä tähän liittyvät riskit.

Kaikkia ohjeita ja varoituksia on ehdottomasti noudatettava, sillä niiden huomiotta jättäminen saattaa johtaa vakavaan loukkaantumiseen tai kuolemaan.

Tätä tuotetta saavat käyttää vain pätevät ja vastuulliset henkilöt tai henkilöt, jotka ovat pätevän ja vastuullisen henkilön välittömän valvonnan ja silmäläpidön alaisia. Olet vastuussa omista teoistasi, päätöksistäsi sekä turvallisuudestasi ja kannat vastuun tekojesi seurauksista. Jos et ole kykenevä tai oikeutettu ottamaan tätä vastuuta tai et ymmärrä täysin näitä ohjeita, älä käytä tätä varustetta.

2. Osaluettelo

(1) Ensisijainen kiinnitysreikä, (2) Yksittäiset kiinnitysreiat (18 mm halkaisija), (3) Laajojen nauhahenkien kiinnitysreiat. Pääosien nauhahenkien kiinnitysreiat. Lujuus: alumiini.

3. Tarkastuskohteet

Varusteittesi luotettavuus vaikuttaa turvallisuuteesi. Petzl suosittelee, että asiantuntija tarkastaa varusteet perusteellisesti vähintään kerran vuodessa (riippuen käyttömaan säädöksistä sekä käyttöolosuhteista). VAROITUS! Käytön rasittavuudesta riippuen voi olla tarpeen tarkastaa henkilönsuojaimesi tätä useammin. Noudata osoitteessa Petzl.com annettuja ohjeita. Kirjaa tulokset henkilönsuojaimen tarkastuslomakkeeseen: tyyppi, malli, valmistajan yhteystiedot, sarja- tai yksilönumero; valmistuksen, oston, ensimmäisen käyttökerran ja seuraavan määräaikaistarkastuksen päivämäärät; ongelmat, kommentit, tarkastajan nimi ja allekirjoitus.

Ennen jokaista käyttöä

Varmista, ettei tuotteessa ole vääntymiä, murtumia, kulumia tai syöpymisiäjälkiä. Varmista, että kiinnitysrei'issä ei ole purseita tai teräviä reunoja, jotka voivat vahingoittaa kiinnitettäviä varusteita.

Käytön aikana

Tuotteen kunto ja kiinnittyminen järjestelmän muihin osiin on tärkeää tarkastaa säännöllisin väliajoin. Varmista, että kaikki varusteet ovat oikeassa asennossa toisinsa nähden.

4. Yhteensopivuus

Tämä tuote on osa turvajärjestelmää. Varmista, että tämä tuote on yhteensopiva muiden sen kanssa käytettävien varusteiden kanssa. Kiinnitysreiat soveltuvat sulkenkalle, nauhahenkille ja köysille. Varoitus: pidempi käyttö sulkenkankaan kanssa voi synnyttää vaarallista kulumista ja teräviä reunoja, jos samaa PAW-ankkurinjakajaa käytetään myöhemmin köyden tai nauhalekin kanssa. PAW-ankkurinjakajan kanssa käytettävien varusteiden tulee noudattaa käyttömaan sen hetkisiä standardeja (esim. EN 12275 tai EN 362 -litiselimet). Vain alle 18 mm halkaisijan lukitusvaipalla varustettuja sulkenkaita voidaan kiertää kiinnitysreikien läpi.

5. Varotoimenpiteet

Tarkista, että sulkenkaat ovat asianmukaisessa asennossa ennen kuin kuormitat niitä.

6. Lujuus / Käyttösuunta

Murtolujuus:

PAW S: 36 kN.

PAW M: 45 kN.

PAW L: 50 kN.

7. Lisätietoa

Tämä tuote täyttää henkilönsuojainasetuksen (EU) 2016/425 vaatimukset. EU-vaatimustenmukaisuusvakuutus on saatavilla osoitteessa Petzl.com.

- Sinulla on oltava pelastussuunnitelma ja nopeasti toteutettavat pelastuskeinot siltä varalta, että varusteiden käytön aikana ilmaantuu ongelmia.
- Järjestelmän ankkuriipisteen tulee sijaita mieluiten käyttäjän yläpuolella, ja sen tulee täyttää EN 795 -standardin vaatimukset (12 kN:n minimikestävyys).
- Putoamisen pysäyttävää järjestelmää käytettäessä on erityisen tärkeää tarkastaa ennen jokaista käyttökertaa, että käyttäjän alla on riittävä turvaetäisyys, jotta hän ei putoamistilanteessa iskeydy maahan tai muuhun esteeseen.
- Varmista, että ankkuriipisteellä on asianmukainen sijainti vähentääksesi putoamisriskiä ja minimoidaksesi putoamismatkan.
- Putoamissuojainjalvat ovat ainoa hyväksytty väline kuvan tukemiseen putoamisen pysäyttävässä järjestelmässä.
- Kun useita varusteita käytetään yhdessä, yhden varusteen turvatoiminto saattaa häiritä toisen varusteen turvatoimintoa, mikä voi johtaa vaaratilanteeseen.
- VAROITUS, VAARA! Estä tuotteiden hankaantuminen naarmuttaviin pintoihin tai teräviin reunoihin.

– Käyttäjien täytyy soveltua lääketieteellisen kuntonsa puolesta toimimaan korkealla. VAROITUS! Pitkäaikainen valjaiden varassa roikkuminen saattaa johtaa vakavaan loukkaantumiseen tai kuolemaan.

- Kaikkien tämän tuotteen kanssa käytettävien varusteiden tuotekohtaisia käyttöohjeita on noudatettava.
- Tämän varusteen käyttäjälle on annettava käyttöohjeet sen maan kielellä, jossa varustetta käytetään.
- Varmista, että tuotteen merkinnät ovat luettavissa.

Milloin varusteet poistetaan käytöstä

Poikkeustapauksissa saatat joutua poistamaan tuotteen käytöstä yhden ainoan käyttökerran jälkeen; tämä riippuu esim. käytön rasittavuudesta ja käyttöolosuhteista: ankarat olosuhteet, meriympäristö, terävät reunat, äärimmäiset lämpötilat, kemikaalit. Tuote on poistettava käytöstä, kun:

- sen käyttöikä on umpeutunut
- se on altistunut rajulle pudotukselle tai raskaalle kuormitukselle
- se ei läpäise tarkastusta tai sinulla on pienikin epäily sen luotettavuudesta
- et tunne sen käyttöhistoriaa täysin (esim. lukukelvottomat tuotteen merkinnät)
- se vanhenee muutoksen vuoksi (esim. länsäädännön, standardien, teknikoiden tms. muututtamisen vuoksi tai se ei enää ole yhteensopiva muiden varusteiden kanssa).

Tuhoa käytöstä poistetut varusteet, jottei kukaan käytä niitä enää.

Kuvakkeet:

A. Rajoittamaton käyttöikä - **B. Hyväksytty käyttölämpötilat** - **C. Käytön varotoimet** - **D. Puhdistus** - **E. Kuivaaminen** - **F. Säilytys/kuljetus** - **G. Huolto** - **H. Muutokset/korjaukset (kielellä muiden kuin Petzlin toimesta, ei koske varaosia)** - **I. Kysymykset/ yhteydenotto**

3 vuoden takuu

Kattaa kaikki materiaali- ja valmistusvlat. Takuuseen eivät kuulu normaali kulumien, hapettumien, varusteeseen tehdyt muutokset, virheellinen säilytys, huono huoltaminen ja välinpitämättömyyden tai sellaisen käytön aiheuttamat vauriot, johon tuotetta ei ole suunniteltu.

Varoitussymbolit

1. Tilanne, jossa on vakava loukkaantumisen tai kuoleman vaara. 2. Onnettomuus- tai loukkaantumisaavaa. 3. Tärkeää tietoa tuotteen toiminnasta tai suorituskyvystä. 4. Tuotteiden yhteensopimattomuus.

Jäljitettävyyys ja merkinnät

a. Vastaa henkilönsuojaimille asetettuja vaatimuksia. EU-typpitarkastuksen suorittajaksi ilmoitettu laitos - b. Tämän henkilönsuojaimen tuotannon valvojaksi ilmoitetun laitoksen tunnistenumero - c. Jäljitettävyyys: tietomatriisi - d. Mallin tunnistekoodi - e. Sarjanumero - f. Valmistusvuosi - g. Valmistuskaukausi - h. Eränumero - i. Yksilöllinen tunnist - j. Standardit - k. Lue käyttöohjeet huolellisesti - l. Valmistajan osoite - m. Lujuus

NO

Denne bruksanvisningen (tekst og illustrasjoner) forklarer den eneste korrekte bruken av dette produktet.

Advarslene gir informasjon om vanlige eksempler på feil bruk, men det er umulig å forutse eller beskrive alle mulige eksempler på feil bruk. Oppdateringer og tilleggsinformasjon finner du på Petzl.com.

Du er ansvarlig for å ta hver advarsel til etterretning og bruke utstyret ditt riktig. Dersom bruksanvisningen ikke følges helt nøyaktig, kan det medføre alvorlig personskade eller død. Kontakt Petzl dersom du er i tvil, eller dersom du ikke forstår disse bruksanvisningene.

1. Bruksområde

Personlig verneutstyr (PVU) for beskyttelse mot fall fra høyden.

Riggeplate: PPE-R/11.114_V3.

Riggeplaten PAW kan brukes for tilkobling av én til tre brukere samtidig. I overensstemmelse med PPE-R/11.114_V3, er den ikke ansett som et anker som definert i standardene EN 795 og TS 16415.

Dette produktet må ikke brukes utover dets begrensninger. Dette produktet må ikke brukes i noen andre formål enn de som er beskrevet i Petzls bruksanvisninger.

Ansvær

ADVARSELI

Aktiviteter som dette produktet er beregnet på, er i seg selv farlige og kan medføre alvorlig personskade eller død på grunn av fall, fallende objekter eller farer i omgivelsene ved bruk av produktet.

Du er selv ansvarlig for dine egne handlinger og avgjørelser, og din egen sikkerhet.

For du tar i bruk dette produktet, må du:

- Lese og forstå alle bruksanvisningene for dette produktet, og for alt utstyr som brukes sammen med det.

- Sørgе for å få spesifikk opplæring i bruken av dette produktet og alt utstyr som brukes sammen med det, samt få opplæring i håndtering av risikoer i de planlagte aktivitetene.

- Gjøre deg kjent med produktets muligheter og begrensninger.

- Forstå og akseptere risikoene som er involvert.

Manglende etterlevelse av alle instruksjoner og advarsler kan medføre alvorlig personskade eller død.

Dette produktet skal kun brukes av kompetente og ansvarlige personer, eller av personer som er under direkte og synlig oppsyn av en kompetent og ansvarlig person.

Du er selv ansvarlig for dine egne handlinger, avgjørelser og din egen sikkerhet, og du tar selv på deg ansvaret for dette. Dersom du ikke er i stand til det eller ikke kan ta på deg dette ansvaret, eller dersom du ikke forstår bruksanvisningene, skal du ikke bruke utstyret.

2. Liste over deler

(1) Hovedtilkoblingshull, (2) Enkle tilkoblingshull (18 mm i diameter), (3) Tilkoblingshull for brede slynger.

Hovedmaterialer: aluminium.

3. Kontrollpunkter

Din sikkerhet avhenger av at utstyret du bruker er i god stand.

Petzl anbefaler at en grundig kontroll blir gjort av en kompetent person minst én gang hver 12. måned (avhengig av gjeldende regelverk i ditt land og bruksforholdene for utstyret). ADVARSELI Avhengig av bruksintensitet bør du vurdere å utføre inspeksjon av ditt PVU oftere. Følg prosedyrene som er beskrevet på Petzl.com. Registrer resultatene i et kontrollskjema for PVU: utstyrstype, modell, produsentens kontaktinformasjon, serie- eller uniknummer, dato for: produksjon, kjøp, første bruk, neste periodiske kontroll; problemer, kommentarer, kontrollørens navn og signatur.

For bruk

Kontroller at det ikke er deformasjon, sprekker, merker, slitasje eller korrosjon på produktet. Kontroller at tilkoblingshullene ikke har noen skarpe kanter som kan skade utstyret som er tilkoblet.

Under bruk

Det er viktig å jevnlig kontrollere tilstanden på produktet og dets koblinger til annet utstyr i systemet. Forsikre deg om at alle elementene er riktig posisjonert i forhold til hverandre.

4. Kompatibilitet

Dette produktet er del av et sikringsystem. Påse at produktet er kompatibelt med annet utstyr som brukes sammen med det.

Tilkoblingshullene er kompatible med koblingsstykker, slynger og tau.

Advarsel: Bruk av karabiner over lang tid kan skape farlig slitasje og skarpe kanter dersom den samme PAW skal brukes med tau eller slynger.

Utstyr som brukes sammen med PAW må være godkjent i henhold til standarder som gjelder i ditt land (f.eks. EN 12275 eller EN 362 låsbare koblingsstykker). Kun koblingsstykke med låsehylse som er mindre enn 18 mm i diameter kan roteres gjennom tilkoblingshullene.

5. Forholdsregler for bruk

Påse at koblingsstykkene har korrekt posisjon for de belastes.

6. Styrke / retning for bruk

Bruddstyrke:

PAW S: 36 kN.

PAW M: 45 kN.

PAW L: 50 kN.

7. Tilleggsinformasjon

Dette produktet er godkjent i henhold til kravene i EU-regulativ 2016/425 for personlig verneutstyr. EU-samsvarserklæringen er tilgjengelig på Petzl.com.

- Når du bruker dette utstyret, må du ha en redningsplan og mulighet til å iverksette den raskt.

- Systemets forankringspunkt bør fortrinnsvis være over posisjonen til brukeren, og bør være i henhold til kravene i EN 795 (bruddstyrke på minimum 12 kN).

- Ved bruk av et falloppfangende system må det alltid være tilstrekkelig klaring under brukeren for å unngå sammenstøt med bakken eller andre strukturer ved et eventuelt fall.

- Sørg for at forankringen er korrekt plassert for å redusere risikoen for, og lengden på, et eventuelt fall.

- En sele for falloppfangning er den eneste selen som er tillatt for bruk i et falloppfangende system.

- Ved bruk av flere utstyr samtidig kan farlige situasjoner oppstå dersom sikkerhetsfunksjonen i ett utstyr påvirker sikkerhetsfunksjoner på annet utstyr. - ADVARSEL - FARE! Påse at produkter ikke gnisser mot materialer med slipeeffekt eller skarpe kanter.

- Brukere må være i medisinsk forsvarlig stand til å drive med aktivitet i høyden. ADVARSELI Det å henge ubevegelig i en sele kan medføre personskade eller død. - Bruksanvisningene for alt utstyr som brukes sammen med dette produktet, må følges.

- Bruksanvisningen må være tilgjengelig for brukeren av utstyret, og må leveres på språket som benyttes i brukslandet.

- Påse at produktets merkinger er synlige og leselige.

Når skal utstyret kasseres

Spesielle hendelser kan føre til at produktet må tas ut av bruk etter kun én gangs bruk (avhengig av for eksempel typen bruk og intensitet på bruken samt bruksområdet: barske klima, saltvann, skarpe kanter, ekstreme temperaturer, kjemikalier).

Et produkt må kasseres når:

- Det har passert levetiden.

- Det har tatt et kraftig fall eller stor belastning.

- Det ikke blir godkjent i kontroll. Du er i tvil om det er pålitelig.

- Du ikke kjenner produktets fullstendige historie (f.eks. ulleselig produktmerking).

- Det blir foreldet (for eksempel på grunn av endring i lovgivning, standarder, bruksteknikker, eller når det blir inkompatibelt med annet utstyr).

Destruer disse produktene for å hindre videre bruk.

Symboler:

A. Ubegrenset levetid - **B. Temperaturbegrensninger** - **C. Forholdsregler for bruk** - **D. Rengjøring** - **E. Tørrking** - **F. Oppbevaring/transport** - **G. Vedlikehold** - **H. Modifiseringer/reparasjoner** (forbudd andre steder enn hos Petzl, med unntak av utbyttable deler) - **I. Spørsmål/kontakt oss**

3 års garanti

På alle materielle feil og fabrikasjonsteil.
Følgende dekkes ikke av garantien: normal slitasje, oksidering, modifikasjoner eller endringer, feil lagring, dårlig vedlikehold, forsmøttelse eller annen bruk enn det produktet er beregnet for.

Advarselssymboler

1. Situasjoner skaper overhengende fare for alvorlig personskade eller død. 2. Eksposering for potensiell ulykke eller personskade. 3. Viktig informasjon om produktets funksjon og virkemåte. 4. Utstyret er ikke kompatibelt.

Sporbarhet og merking

a. Er godkjent i henhold til PVU-direktiv. Teknisk kontrollorgan som utfører EU-typegodkjenning - b. Nummer på det tekniske kontrollorganet som godkjenner produksjonsprosessen av dette PVU - c. Sporbarhet: Data Matrix - d. Modellidentifikasjon - e. Serienummer - f. Produksjonsår - g. Produksjonsmåned - h. Batch-nummer - i. Individuelt identifikasjonsnummer - j. Standarder - k. Les bruksanvisningen grundig - l. Produsentens adresse - m. Styrke

PL

Niniejsza instrukcja (tekst i rysunki) przedstawia jedynie poprawne użycie produktu. Ostrzeżenia pokazują najczęściej spotykane, niewłaściwe sposoby użycia produktu, ale nie jest możliwe wyobrażenie i opisanie wszelkich niewłaściwych zastosowań. Należy sprawdzać aktualnienia instrukcji oraz dodatkowe informacje na Petzl.com. Użytkownik ponosi odpowiedzialność za stosowanie się do każdego ostrzeżenia oraz do prawidłowego używania swojego sprzętu. Nieprzestrzeganie zapisów instrukcji obsługi, może skutkować poważnymi obrażeniami lub śmiercią. W razie wątpliwości lub trudności zrozumeniu instrukcji należy się skontaktować z Petzl.

1. Zastosowanie

Środek Ochrony Indywidualnej (ŚOI) chroniący przed upadkiem z wysokości. Urządzenie stanowiskowe: PPE-R/11.114_V3. Wielootworowa płytka stanowiskowa PAW może być użyta do wpięcia jednego do trzech użytkowników jednocześnie. Zgodnie z PPE-R/11.114_V3, nie może być traktowana jako punkt kotwiczący w rozumieniu norm EN 795 i TS 16415. Produkt nie może być poddawany obciążeniom przekraczającym jego wytrzymałość. Produkt nie może być używany do innych celów niż opisane w instrukcjach Petzl.

Odpowiedzialność

UWAGA!

Zastosowanie, do których produkt został przewidziany są ze samej swojej natury niebezpieczne, mogą spowodować poważne obrażenia, do utraty życia wicia, w wyniku upadku osoby, spadających przedmiotów lub innych zagrożeń środowiskowych. Użytkownik ponosi odpowiedzialność za swoje działania, decyzje i bezpieczeństwo.

Przed użyciem tego produktu należy:

- Przeczytać i zrozumieć wszystkie instrukcje użytkowania produktu i powiązanego z nim sprzętu.
- Uzyskać odpowiednie przeszkolenie dla prawidłowego używania tego produktu i powiązanego z nim sprzętu, jak również z zarządzania ryzykiem związanym z aktywnościami, do których produkt jest przeznaczony.
- Zapoznać się z produktem, z jego parametrami i ograniczeniami.
- Zrozumieć i zaakceptować potencjalne niebezpieczeństwo.

Nieprzestrzeganie całości tych instrukcji lub zlekceważenie któregokolwiek z powyższych ostrzeżeń może prowadzić do poważnych uszkodzeń ciała lub do śmierci.

Produkt ten może być używany jedynie przez osoby kompetentne i odpowiedzialne lub pod bezpośrednią kontrolą takich osób.

Użytkownik ponosi odpowiedzialność za swoje działania, decyzje, bezpieczeństwo i odpowiada za konsekwencje. Jeżeli nie zamierza lub nie jest w stanie takiej odpowiedzialności i ryzyka podjąć, nie rozumiać instrukcji użytkowania, nie powinien posługiwać się tym sprzętem.

2. Oznaczenia części

(1) Główny otwór do wpinania, (2) Pojedyncze otwory do wpinania (średnica 18 mm), (3) Otwory do wpinania szerokiej taśmy.

Materiały podstawowe: aluminium.

3. Kontrola, miejsca do sprawdzenia

Wasze bezpieczeństwo jest związane z niezawodnością sprzętu.

Petzl zaleca przeprowadzanie dogłębnej kontroli przynajmniej raz na 12 miesięcy, przez osobę kompetentną (w zależności od prawodawstwa w waszym kraju oraz waszych warunków użytkowania). UWAGA! Przy intensywnym użytkowaniu należy częściej wykonywać kontrolę waszego ŚOI. Należy przestrzegać procedur opisanych na Petzl.com. Na karcie kontrolnej waszego ŚOI należy zapisać rezultaty kontroli: typ sprzętu, model, nazwa i adres producenta lub dostawcy, numer seryjny lub indywidualny, daty: produkcji, zakupu, pierwszego użycia, następnych kontroli, wady, uwagi, nazwisko i podpis kontrolera.

Przed każdym użyciem

Sprawdź produkt: brak śladów deformacji, pęknięć, śladów uderzeń, zużycia, korozji. Należy się upewnić czy w otworach do wpinania nie ma zadziórów lub ostrych krawędzi mogących uszkodzić elementy do połączenia.

Podczas użytkowania

Należy regularnie kontrolować stan produktu i jego połączenie z pozostałymi elementami systemu. Upewnić się co do prawidłowej pozycji elementów wyposażenia względem siebie.

4. Kompatybilność

Ten produkt jest elementem systemu bezpieczeństwa. Zweryfikować kompatybilność produktu z innymi elementami wyposażenia powiązanymi z waszą aktywnością.

Otwory do wpinania są kompatybilne z karabinkami, taśmami i linami.

Należy uważać: długotrwałe użycie płytki z karabinkiem może skutkować zużyciem i powstaniem ostrych krawędzi, które mogą być niebezpieczne, jeżeli ten sam PAW będzie następnie używany z liną lub taśmą.

Elementy wyposażenia używane z waszą płytką PAW muszą być zgodne z obowiązującym normami (na przykład łączniki z blokadą EN 12275 lub EN 362). Tylko łączniki, których nakrętka ma średnicę mniejszą niż 18 mm, mogą swobodnie obracać się w otworach do wpinania.

5. Środki ostrożności podczas użytkowania

Sprawdź prawidłowe ustawienie łączników przed ich obciążeniem.

6. Wytrzymałość / Kierunek używania

Obciążenie niszczące:

PAW S: 36 kN.

PAW M: 45 kN.

PAW L: 50 kN.

7. Dodatkowe informacje

Ten produkt jest zgodny z rozporządzeniem (UE) 2016/425 w sprawie środków ochrony indywidualnej. Deklaracja zgodności UE jest dostępna na Petzl.com.

- Przygotować plan ratunkowy: należy przewidzieć odpowiednie środki ratownicze do szybkiej interwencji w razie trudności.

- Punkt stanowiskowy powinien znajdować się nad użytkownikiem i spełniać wymagania normy EN 795 (wytrzymałość minimum 12 kN).

- W systemie chroniącym przed upadkiem z wysokości, przed każdym użyciem, niezbędne jest sprawdzenie wymaganej wolnej przestrzeni pod użytkownikiem, by w razie upadku uniknąć uderzenia o ziemię lub przeszkodę.

- Sprawdzić czy punkt stanowiskowy jest prawidłowo osadzony, aby zmniejszyć ryzyko i wysokość odpadnięcia.

- Upraćz chroniącą przed upadkiem z wysokości jest jedynym urządzeniem obejmującym ciało, które jest dozwolone do użycia w systemie chroniącym przed

upadkiem z wysokości.

- Niebezpieczeństwo: podczas używania wielu elementów wyposażenia, poszczególne przyrządy mogą nawzajem zakłócać prawidłowe, bezpieczne funkcjonowanie.

- UWAGA NIEBEZPIECZENSTWO! Należy zwracać uwagę, by wasze produkty nie tarty o zorstkie czy ostre krawędzie.

- Nie uprawiać działalności wysokościowej, jeśli istnieją jakiegokolwiek medyczne przeciwwskazania. UWAGA! Bezwładne wiszenie w uprzęży może doprowadzić do poważnych zaburzeń fizjologicznych lub śmierci.

- Należy postępować zgodnie z instrukcjami użytkowania określonymi w instrukcjach obsługi każdego sprzętu powiązanego z tym produktem.

- Użytkownik musi otrzymać instrukcje obsługi tego urządzenia w języku kraju użytkowania.

- Upewnić się co do widoczności oznaczeń na produkcie.

Utylizacja

W wyjątkowych okolicznościach może się zdarzyć, że jednorazowe użycie sprzętu spowoduje jego zniszczenie (na przykład rodzaj i intensywność użytkowania, środowisko użytkowania: środowiska agresywne, środowiska morskie, ostre krawędzie, ekstremalne temperatury, substancje chemiczne).

- Przegrzyc swoją żywotność.

- Uleżyć poważnemu upadkowi lub obciążeniu.

- Rezultat kontroli nie jest satysfakcjonujący. Istnieją jakiegokolwiek podejrzenia co do jego niezawodności.

- Nie jest znana pełna historia użytkowania (na przykład oznaczenie produktu jest nieczytelne).

- Jeśli jest przestarzały (na przykład rozwój prawny, normatywny lub niekompatybilność z innym wyposażeniem).

Należy zniszczyć wycofane produkty, by uniknąć ich przypadkowego użycia.

Piktogramy:

A. Czas życia nieilimowany - **B. Tolerowane temperatury** - **C. Środki ostrożności podczas użytkowania** - **D. Czyszczenie** - **E. Suszenie** - **F. Przechowywanie/transport** - **G. Konserwacja** - **H. Modyfikacje lub naprawy, wykonywane poza fabrykami Petzl, są zabronione (nie dotyczą części zamiennych)** - **I. Pytania/kontakt**

Gwarancja 3 lata

Dotyczy wszelkich wad materiałowych i produkcyjnych. Gwarancji nie podlegają produkty: noszące cechy normalnego zużycia, zardzewiałe, przerabiane i modyfikowane, nieprawidłowo przechowywane, uszkodzone w wyniku wypadków, zaniedbań i zastosowań niezgodnych z przeznaczeniem.

Znaki ostrzegawcze

1. Sytuacja grożąca nieuchronnym ryzykiem poważnego obrażenia lub śmierci. 2. Narazenie na potencjalne ryzyko identyentu lub zranienia. 3. Ważna informacja na temat działania lub parametrów waszego produktu. 4. Niekompatybilność sprzętowa.

Identyfikacja i oznaczenia

a. Zgodny z wymaganiami rozporządzenia ŚOI. Jednostka notyfikowana do zastosowania procedury weryfikacji UE - b. Numer jednostki notyfikowanej kontrolującej produkcję tego ŚOI - c. Identyfikacja: datamatrix - d. Identyfikacja modelu - e. Numer indywidualny - f. Rok produkcji - g. Miesiąc produkcji - h. Numer partii - i. Identyfikator - j. Normy - k. Przeczytać uważnie instrukcję obsługi - l. Adres producenta - m. Wytrzymałość

本取扱説明書（テキストおよび図）は、この製品の正しい使用方法のみを説明するものです。

警告は、製品の使用に関連して最も起こりやすい誤使用を示していますが、全ての誤使用を想定し説明することはできません。最新の情報や、その他の補足情報等は Petzl.com で参照できますので、定期的に確認してください。

警告および注意事項に留意し、製品を正しく使用する事は、ユーザーの責任です。本取扱説明書に正確に従わない場合、重度の傷害や死につながる危険があります。疑問点や理解しにくい点がある場合には、Petzlにお問合せください。

1.用途

本製品は墜落からの保護を目的として使用する個人用保護具 (PPE) です。
リギングプレート: PPE-R/11.114_V3.
リギングプレート PAW には 1 ～ 3 人のユーザーを同時に連結することが可能です。PPE-R/11.114_V3 のとおり、本製品は EN 795 および TS 16415 規格に基づくアンカーではありません。本製品の限界を超えるような使用をしないでください。Petzlの取扱説明書に記載されている以外の目的では、本製品を使用しないでください。

責任

警告！
この製品が対象としているアクティビティは本質的に危険であり、墜落、落下物や環境上の危険により、重度の傷害や死につながる危険があります。
ユーザー各自が自身の行為、判断、および安全の確保についてその責任を負うこととします。

使用する前に必ず:
- 本製品および併用する全ての用具の取扱説明書をよく読み理解してください。
- 本製品および関連用具の使用方法、またこれらを使用する活動におけるリスク管理方法について、それに特化したトレーニングを受けてください。
- この製品の機能とその限界について理解してください。
- この製品を使用する活動に伴う危険について理解してください。

全ての取扱説明および警告に従わない場合、重度の傷害や死につながる場合があります。

この製品は使用方法を熟知していて責任能力のある人、あるいはそれらの人から目の届く範囲で直接指導を受けられる人のみ使用してください。

ユーザー各自が自身の行為、判断、および安全の確保について責任を負い、またそれによって生じる結果についても責任を負うこととします。各自で責任がとれない場合や、その立場にない場合、また取扱説明書の内容を理解できない場合は、この製品を使用しないでください。

2.各部の名称

(1) メインアタッチメントホール、(2) シングルアタッチメントホール (直径 18 mm)、(3) 幅広いスリング用アタッチメントホール
主な素材: アルミニウム

3.点検のポイント

器具の状態は、ユーザーの安全に大きく関係します。
Petzlは、十分な知識を持つ適任者による詳細点検を、少なくとも 12 ヶ月ごとに行うことをお勧めします (国や地域における法規や、使用状態によっても変わります)。警告！使用頻度によっては、より頻繁に個人用保護具 (PPE) を点検する必要があります。Petzl.com で説明されている方法に従って点検してください。個人用保護具 (PPE) の点検結果を点検フォームに記録してください: 種類、モデル、製造者の連絡先、個別番号、製造日、購入日、初回使用時の日付、次回点検予定日、問題点、コメント、点検者の名前と署名。

毎回、使用前に

製品に変形や亀裂、傷、磨耗、腐食がないことを確認してください。アタッチメントホールに、接続する器具を損傷させるおそれのあるバリまたは尖った箇所がないことを確認してください。

使用中の注意点

この製品および併用する器具 (連結している場合は連結部を含む) に常に注意を払い、状態を確認してください。全ての構成器具が正しくセットされていることを確認してください。

4.適合性

本製品は安全システムの一部です。本製品がシステムで使用されるその他の器具と併用できることを確認してください。アタッチメントホールは、カラビナ、スリングまたはロープに使用可能です。
警告: カラビナと長期間使用すると、ロープやスリングを使用する上で危険な磨耗および尖った箇所が PAW に生じるおそれがあります。
PAW と併用する器具は、使用する国における最新の規格に適合していなければなりません (例: ヨーロッパにおけるロッキングカラビナの規格 EN 12275、EN 362 等)。
ロッキングスリーブの直径が 18mm 未満のコネクターのみが、アタッチメントホールでスムーズに回転します。

5.使用上の注意

荷重をかける前にコネクターが正しい位置にあることを確認してください。

6.強度 / 方向

破断強度:
PAW S: 36 kN
PAW M: 45 kN
PAW L: 50 kN

7.補足情報

本製品は個人用保護具に関する規則 (EU) 2016/425 に適合しています。EU 適合宣言書は Petzl.com で確認できます。
- この製品の使用中に問題が生じた際にすみやかに対処できるよう、レスキュープランとそれに必要となる装備をあらかじめ用

意しておく必要があります。
システム用のアンカーは、ユーザーの体より上にとるようにしてください。アンカーは、最低でも 12 kN の強度を持ち、EN 795 の要求事項を満たしていなければなりません。
- フォールアラレストシステムでは、墜落した際に地面や障害物に衝突することがないよう、毎回使用前に十分なクリアランスがユーザーの下に確保されていることを確認する必要があります。
- 墜落距離を短くし、危険を少なくするため、アンカーが適切な位置に設置されていることを確認してください。
- フォールアラレストシステムで身体をサポートに使用できるのは、フォールアラレストハーネスのみです。
- 複数の器具を同時に使用する場合、1つの器具の安全性が、別の器具の使用によって損なわれることがあります。
- 警告、危険！製品がさらさらした箇所や尖った箇所ですこれないように注意してください。
- ユーザーは、高所での活動が行える良好な健康状態にあることが必要です。警告！ハーネスを着用して動きの取れない状態のまま吊り下げられると、重度の傷害や死に至る危険があります。
- 併用する全ての用具の取扱説明書をよく読み、理解してください。
- 取扱説明書は、製品と一緒にユーザーの手に届かなければなりません。また、取扱説明書は製品が使用される国の言語に訳されていなければなりません。
- 製品に記されたマーキングが読めなくならないように注意してください。

廃棄基準

極めて異例な状況においては、1 回の使用で損傷が生じ、その後使用不可能になる場合があります (例: 劣悪な使用環境、海に近い環境での使用、鋭利な角との接触、極端な高 / 低温下での使用や保管、化学薬品との接触)。
以下のいずれかに該当する製品は以後使用しないでください:
- 耐用年数を経過した。
- 大きな墜落を止めた、あるいは非常に大きな荷重がかかった。
- 点検において使用不可と判断された。製品の状態に疑問がある。
- 完全な使用履歴が分らない (例: 判読できない製品のマーキング)。
- 変更や変化により使用には適さないと判断された (例: 法律、規格、技術、他の器具との併用に適さない)。
このような製品は、以後使用されることを避けるため廃棄してください。

アイコン:

A.耐用年数 (特に設けていません) - B.使用温度 - C.使用上の注意 - D.クリーニング - E.乾燥 - F.保管 / 持ち運び - G.メンテナンス - H.改造 / 修理 (パーツの交換を除き、Petzlの施設外での製品の改造および修理を禁じます) - I.問い合わせ

3 年保証

原材料および製造過程における全ての欠陥に対して適用されます。以下の場合は保証の対象外とします: 通常の磨耗や傷、酸化、改造や改变、不適切な保管方法、メンテナンスの不足、事故または過失による損傷、不適切または誤った使用方法による故障。

警告のマーク

1.重傷または死につながるおそれがあります。2.事故や怪我につながる危険性があります。3.製品の機能や性能に関する重要な情報です。4.してはいけなない内容です。

トレーサビリティとマーキング

a.個人用保護具の規格の要求事項に適合。EU 型式検定を行った公認認証機関 - b.この個人用保護具の製造を監査する公認機関の ID 番号 - c.トレーサビリティ: データマトリクスコード - d.モデル名 - e.個別番号 - f.製造年 - g.製造月 - h.ロット番号 - i.个体識別番号 - j.規格 - k.取扱説明書をよく読んでください - l.製造者住所 - m.強度

CN

该说明书（文字及图示）解释了该产品唯一的正确使用方法。警告仅展示了最常见的对该产品的错误使用，但不可能预见和描述所有的错误使用情况。请登录 Petzl.com 查阅更新和附加信息。您有责任阅读每一条警告且正确使用您的装备。如果您不严格遵守该使用说明，将可能导致严重受伤或死亡。若有任何疑问或对理解该文件有困难，请联络Petzl。

1.应用范围

用于高空坠落保护的个体保护装备 (PPE) 。
分力板: PPE-R/11.114_V3。
PAW分力板可用于同时连接最多三名使用者。根据 PPE-R/11.114_V3，它不能作为EN 795和TS 16415标准中的锚点。
使用该产品时，不可超出其限制范围。该产品不能用于Petzl说明书中描述以外的其他用途。

责任

警告！

该产品设计用于的活动都具有危险性，会因坠落、落物或环境危险导致严重受伤或死亡。
您应对个人的行动、决定和安全负责。

在使用此产品前，您必须：
- 阅读并理解该产品及相关装备的全部使用说明；
- 为使用该产品及相关装备进行专门的训练，以及学习管理相关活动的风险；
- 熟悉您的装备，了解其性能及使用限制；
- 理解并接受所涉及的风险。

如果不遵守所有使用说明和警告，将有可能造成严重受伤或死亡。

该产品只能由有能力且负责任的人使用，或在有能力且负责任的人的直接目视监督下使用。
您应对个人的行动、决定和安全负责并承担后果。如果您无法承担相关责任或无法完全理解本使用说明，则请勿使用该装备。

2.部件名称

(1) 主连接孔、 (2) 单个连接孔 (18 mm直径)、 (3) 宽扁带连接孔。
主要材料: 铝。

3.检查、核实要点

您的安全和您装备的状态密切相关。
Petzl建议至少每12个月请有资质的人员进行一次全面检查（根据每个国家现行法规以及具体使用情况）。警告！高频率的使用会需要您更加频繁地检查您的PPE。请根据Petzl.com网站上描述的操作方式进行检查。在您的PPE检查表格中记录：类型、型号、生产商信息、序列号或独立编码，生产、购买、第一次使用和下次周期检查的日期，问题、评论、检查者姓名和签名。

每次使用前

检查产品上无变形、裂纹、刻痕、磨损、腐蚀。检查连接孔内没有可能损坏连接部件的毛刺或锋利边缘。

每次使用时

经常检查产品状况及其与系统内其他装备的连接状况是至关重要的。确保系统内所有装备的位置均互相正确。

4.兼容性

该产品是安全系统中的一个部分。验证该产品与共同使用的其他装备的兼容性。

连接孔与锁扣、扁带或绳索兼容。
注意：长时间与锁扣连接会造成磨损和锋利的边缘，如果这个PAW继续与绳索或扁带连接会造成危险。
与您的PAW配合使用的设备必须符合您所在国家的现行标准（例如，EN 12275或EN 362标准锁扣）。
只有上锁套筒直径小于18 mm的锁扣可以在连接孔内自由转动。

5.使用注意

确认锁扣在受力前处于正确的位置。

6.强度/使用方向

断裂负荷：

PAW S: 36 kN。
PAW M: 45 kN。
PAW L: 50 kN。

7.附加信息

该产品符合欧盟2016/425个人保护装备法规。请登录Petzl.com查看欧盟符合性声明。
- 您必须制定一个救援方案，并且能够快速实施，以便使用该装备遭遇困难时使用。
- 系统的锚点最好置于使用者之上，而且应符合EN 795标准（最小强度为12 kN）。
- 在止坠系统中，每次使用前都必须检查使用者下方是否留有足够的净空距离，从而避免在坠落时与地面或障碍物发生碰撞。
- 确保锚点正确放置，从而降低坠落的风险并缩短坠落距离。
- 防坠落安全带是止坠系统中唯一可用来支撑身体的装备。
- 当多个装备组合在一起使用时，一件装备的安全功能可能会影响另一件装备的安全功能，从而导致突发危险情况的出现。
- 危险警告！确保您的产品避免与粗糙面或尖锐物直接摩擦。
- 用户的身体条件必须适合高空作业。警告！无意识地悬挂于安全带上，可能导致严重的生理伤害甚至死亡。
- 任何装备在与此装备一同使用时，必须严格遵守其使用说明。
- 使用说明必须以产品使用国家的语言提供给用户。
- 确保产品的标识清晰可见。

淘汰您的装备

一次意外事故可能导致产品在首次使用后就须淘汰（例如，使用方式及强度、使用环境：严酷的环境、海洋环境、尖锐边缘、极限温度、化学品）。
何时需要淘汰您的产品：
- 已超过产品的寿命；
- 经历过严重坠落或负荷；
- 无法通过产品检查。您对其安全性产生怀疑；
- 您不清楚产品的全部使用历史（例如，产品标识无法辨识）；
- 它已过时（例如，因为法律、标准、技术的改变或与其它装备不兼容）。
销毁这些产品以防将来误用。

图标:

A.无限制的寿命 - B.使用温度范围 - C.使用注意 - D.清洁 - E.干燥 - F.存放/运输 - G.维护 - H.改装/维修（不能在Petzl以外的地方修理，除了更换零件） - I.问题/联络

3年质保

针对材料或生产上的缺陷。例外：正常的磨损、氧化、自行改装或改动、不正确的储存、欠佳的保养、使用疏忽或用于非该产品设计之用途。

警告标志

1.表示有即刻产生严重伤害或死亡风险的情况。2.表示有潜在的意外或伤害风险。3.表示产品在功能或性能方面的重要信息。4.表示装备的不兼容性。

可追溯性及标识

a.符合PPE监管要求。进行欧盟型式测试的公告机构 - b.对此PPE进行生产控制的公告机构代码 - c.追踪：二维码 - d.型号识别 - e.独立编码 - f.生产年份 - g.生产月份 - h.批号 - i.独立身份识别号 - j.标准 - k.仔細阅读说明书 - l.生产商地址 - m.强度

KR

본 사용 설명서 (텍스트 및 그림)는 이 제품의 올바른 사용 방법을 설명한다.

경고는 본 제품의 일반적인 오용에 대한 정보를 제공하지만, 모든 오용을 예상하거나 설명하는 것은 불가능하다. 최신 정보 및 추가 정보는 Petzl.com을 확인한다.

각각의 경고 내용 확인 및 정확한 장비 사용은 사용자에게 책임이 있다. 본 설명서를 정확하게 따르지 않으면 심각한 부상 또는 사망에 이를 수 있다. 본 설명서를 이해하는데 어려운 점이나 의문점이 있으면 (주) 안나푸르나로 연락한다.

1. 적용 분야

높은 곳으로부터 추락 보호의 용도로 사용되는 개인 보호 장비 (PPE), 리징 플레이트: PPE-R/11.114_V3, PAW 리징 플레이트를 사용하여 1 ~ 3명의 사용자를 동시에 연결할 수 있다. PPE-R/11.114_V3에 따르면, 이는 EN 795 및 TS 16415 표준에서 정의된 앵커로 간주되지 않는다. 본 제품은 절대 한계를 초과해서는 안 된다. 본 제품은 Petzl 설명서에 기재된 것 이외의 목적으로 사용되어서는 안 된다.

책임

경고!
본 제품이 사용되는 활동은 본질적으로 위험하며 추락, 떨어지는 물체 또는 환경적 위험으로 인해 심각한 부상이나 사망으로 이어질 수 있다.
자신의 행동이나 판단 및 안전에 대한 책임은 사용자에게 있다.

본 제품을 사용하기 전에, 반드시 알아야 할 사항:
- 본 제품 및 제품과 함께 사용되는 장비에 관한 모든 사용 설명서를 읽고 이해한다.
- 본 제품 및 관련 장비가 사용되는 활동의 위험 관리에 대해 구체적인 교육을 받는다.
- 장비의 사용법과 가용 범위를 숙지하기.
- 관련된 위험을 이해하고 숙지하기.

모든 설명서와 경고를 따르지 않으면 심각한 부상 또는 사망에 이를 수 있다.

본 장비는 반드시 전문가와 관련 담당자만 사용하거나 이들의 직접적인 통제하에 설치되어야 한다. 행동이나 판단 및 안전에 대한 책임은 사용자에게 있으며 이에 따른 결과도 사용자의 책임이다. 책임질 수 없거나 또는 책임질 수 있는 위치에 있지 않은 경우, 또는 사용 설명서를 완전히 이해하지 못했다면 본 장비를 사용해서는 안 된다.

2. 부분 명칭

(1) 주요 부착 구멍, (2) 단일 부착 구멍 (직경 18 mm), (3) 넓은 슬링용 부착 구멍.
주요 소재: 알루미늄.

3. 검사 및 확인사항

사용자의 안전은 장비의 온전한 상태에 달려있다. Petzl은 적어도 일년에 한 번 이상 전문가의 세부 검사를 받을 것을 권장한다 (사용 국가의 현재 규정과 사용자의 사용 환경에 따른 것). 경고! 사용 강도에 따라 사용자의 PPE 장비를 더 자주 검사할 수도 있다. Petzl.com 에 설명된 절차를 따른다. PPE 장비 서식에 유형, 모델, 제조업체 연락 정보, 일련 번호 또는 개별 번호, 제조일, 구매일, 최초 사용일, 추후 정기 검사, 문제점, 코멘트, 검사관의 이름 및 서명 등의 PPE 검사 결과를 기록한다.

매번 사용 전

제품을 변경, 균열, 자국, 마모 또는 부식이 없는지 확인한다. 부착 구멍에 연결된 장비를 손상시킬 수 있는 거친 표면 또는 날카로운 모서리가 없는지 확인한다.

제품 사용 도중

제품의 상태와 시스템 상에서 다른 장비와의 연결 상태를 정기적으로 검사하는 것이 중요하다. 장비에 연결된 모든 제품들이 각각 정확한 위치에 있는지 확인한다.

4. 호환성

본 제품은 안전 시스템의 일부이다. 본 제품과 함께 사용하는 다른 장비와 호환되는지 확인한다.

부착 구멍은 커넥터, 슬링 또는 로프와 호환된다.
경고: 카라비어를 장기간 사용하면 위험한 마모 및 날카로운 모서리가 생길 수 있다. 특히 로프 또는 슬링을 동일한 PAW와 함께 사용하는 경우를 주의하라.
PAW와 함께 사용되는 장비는 반드시 사용 국가의 현 기준에 부합되어야 한다 (예: EN 12275 또는 EN 362 잠금 커넥터).
직경 18 mm 미만의 잠금 슬리브가 있는 커넥터만 부착 구멍을 통해 회전할 수 있다.

5. 사용 시 주의사항

커넥터에 하중이 실리기 전에 커넥터의 위치가 올바른지 확인한다.

6. 강도 / 사용 방향

파손 강도:
PAW S: 36 kN.
PAW M: 45 kN.
PAW L: 50 kN.

7. 추가 정보

본 제품은 개인 보호 장비에 관한 규정 (EU) 2016/425의 필수 요건에 부합한다. EU 적합성 선언서는 Petzl.com에서 확인 가능하다.

- 사용자는 장비 사용 도중에 우연히 부딪치게 될 위험에 대비하여, 반드시 신속하게 이행할 수 있는 구조 계획과 방법을 가지고 있어야 한다.
- 시스템의 앵커 지점은 가급적 사용자 위치보다 위에 위치되어야 하고, EN 795 표준의 요건 (최소 강도 12 kN)을 충족해야 한다.
- 추락 제동 시스템에서, 매번 사용 전 지면에 충돌하거나 추락 시 장애물을 피하기 위해 사용자 아래에 필요한 이격

거리를 확인하는 것이 필수적이다.
- 추락의 위험과 길이를 제한하기 위해, 앵커 지점이 올바른 위치에 있는지 확인한다.
- 추락 제동 하네스는 추락 제동 시스템에서 사용자의 신체를 지탱하는 유일한 장비이다.
- 여러 개의 장비를 사용할 때, 한 가지 장비의 안전 성이는 다른 장비의 작동과 연관되어 있다면 위험한 상황을 불러올 수 있다.
- 경고 - 위험! 제품이 마모성 표면이나 날카로운 모서리에 닿지 않도록 주의한다.
- 사용자는 반드시 고소 활동에 의학적으로 적합해야 한다. 경고! 하네스에 움직임 없이 매달려 있을 경우 심각한 부상 또는 사망을 초래할 수 있다.
- 본 제품과 함께 사용되는 장비는 각 품목별 사용 설명서를 반드시 따라야 한다.
- 본 제품의 사용 설명서는 반드시 장비가 사용되는 국가의 언어로 제공되어야 한다.
- 제품의 마킹이 식별 가능하지 확인한다.

장비 폐기 시점

사용 유형, 사용 강도 및 사용 환경 (거친 환경, 해양 환경, 날카로운 모서리, 극한의 온도, 화학 제품 등)에 따라 단 한 번의 사용으로도 제품을 폐기해야 할 수 있다. 다음과 같은 경우 제품을 반드시 폐기해야 한다:
- 제품 수명을 초과한 경우.
- 심한 추락이나 하중을 받은 적이 있는 경우.
- 검사에 통과하지 못한 경우. 장비의 신뢰성이 의심되는 경우.
- 장비의 전체적인 사용 내역을 모를 경우 (예: 판독이 불가능 제품 마킹).
- 더 이상 사용하지 못할 경우 (예: 적용 규정, 기준, 기술의 변경 또는 다른 장비와의 비호환성으로 인해). 이러한 추락이 다시 사용되는 일이 없도록 폐기한다.

제품 참조:

A. 제품 수명: 무제한 - B. 허용 온도 - C. 사용 주의사항 - D. 세척 - E. 건조 - F. 보관/운반 - G. 유지 관리 - H. 수리/수선 (Petzl 시설 외부에서는 부품 교체를 제외한 수리 금지) - I. 문의사항/연락

3 년간 보증

원자재 또는 제조상의 결함에 대해 보증을 제공한다.
제외: 일반적인 마모 및 찢김, 산화, 제품 변형 및 개조, 부적절한 보관, 올바르게 않은 유지 관리, 사용 상 부주의, 제작 용도 이외의 사용 등.

경고 기호

1. 심각한 부상 또는 사망의 갑작스런 위험이 존재하는 상황. 2. 안전 또는 부상의 잠재적인 위험에 노출. 3. 제품의 기능 또는 성능에 대한 중요 정보. 4. 장비 비호환성.

추적 및 마킹

a. PPE 규정의 요구 사항을 충족한다. EU 유형 시험 수행 기관 - b. 본 PPE의 생산 관리를 수행하는 인증 기관의 번호 - c. 추적: 데이터 매트릭스 - d. 모델 식별 - e. 일련 번호 - f. 제조년도 - g. 제조월 - h. 배치 번호 - i. 개별 식별번호 - j. 표준 - k. 사용 설명서를 주의 깊게 읽는다 - l. 제조업체 주소 - m. 강도

CZ

Tento návod k použití (text a nákresy) vysvětluje jediné správné použití tohoto produktu. Upozornění poskytují informace o běžném nesprávném použití tohoto produktu, ale není možné si představit nebo popsat všechny možné způsoby nesprávného použití. Navštivte Petzl.com a sledujte aktualizace a doplňkové informace. Vaší odpovědností je věnovat pozornost každému upozornění a používat vaše vybavení správným způsobem. Opomenutí či porušení těchto pokynů k použití přesně nebo jakéhokoli z těchto upozornění může vést k vážnému poranění nebo smrti. Máte-li jakékoli pochybnosti nebo obtíže s porozuměním návodu k použití, kontaktujte firmu Petzl.

1. Rozsah použití

Osobní ochranný prostředek (OOP) používaný při ochraně proti pádu z výšky. Kotvíci deska: PPE-R/11.114_V3. Kotvíci desku PAW lze použít k připojení jednoho nebo tří uživatelů najednou. Podle PPE-R/11.114_V3 ji nelze považovat za kotvíci zařízení, jak je definováno v normách EN 795 a TS 16415.

Tento produkt nesmí být používán přes hranice svých omezení. Tento produkt nesmí být používán k jiným účelům, než které jsou popsány v návodu k použití Petzl.

Zodpovědnost

UPOZORNĚNÍ!

Činnosti, pro které je tento produkt určen, jsou ze své podstaty nebezpečné a mohou vést k vážnému zranění nebo smrti v důsledku pádů, padajících předmětů nebo ohrožení životního prostředí.
Za své jednání, rozhodování a bezpečnost zodpovídáte sami.

Před používáním tohoto výrobku je nutné:

- Předčíst všechny pokyny pro použití tohoto produktu a jakéhokoliv vybavení používaného s ním a rozumět jim.
- Absolvovat specifické školení v používání tohoto produktu a souvisejícího vybavení, a školení o řízení rizik zamýšlených činností.
- Seznámit se s možnostmi výrobku a s omezeními jeho použití.
- Pochopit a přijmout rizika spojená s jeho používáním.

Nedodržení všech těchto pokynů a upozornění může vést k vážnému poranění nebo smrti.

Tento výrobek smí používat pouze odborně způsobilá a odpovědné osoby, nebo osoby umístěné pod přímé vedení a dohled odborně způsobilá a odpovědné osoby. Za své činy, rozhodnutí a bezpečnost zodpovídáte sami a stejně jste si vědomi možných následků. Jestliže nejste schopni, nebo nejste v pozici tuto zodpovědnost přijmout, nebo pokud plně nerozumíte návodu k používání, toto vybavení nepoužívejte.

2. Popis částí

(1) Hlavní připojovací otvor, (2) Jednotlivé připojovací otvory (průměr 18 mm), (3) Připojovací otvory pro široké smyčky.
Hlavní materiály: hliník.

3. Prohlídka, kontrolní body

Vaše bezpečnost závisí na neporušenosti vašeho vybavení.

Petzl doporučuje hloubkové revize odborně způsobilou osobou nejméně jedenkrát za 12 měsíců (v závislosti na aktuální legislativě ve vaší zemi, a na podmínkách použití). UPOZORNĚNÍ! Intenzita vašeho používání může způsobit to, že bude potřeba častěji provádět revize OOP. Postupujte dle kroků uvedených na Petzl.com. Výsledky revize zaznamenejte ve vašem formuláři pro revize OOP: typ, model, kontakt na výrobce, sériové nebo kusové číslo, datum: výroby, prodeje, prvního použití, další periodické revize; problémy, poznámky, jméno a podpis inspektora.

Před každým použitím

Na produktu zkontrolujte, nejsou-li přítomny jakékoliv deformace, praskliny, vryp, opotřebení nebo koroze. Zkontrolujte, zda připojovací otvory nemají žádné otěpy nebo ostré hrany, které by mohly poškodit připojené vybavení.

Během používání

Je důležité pravidelně kontrolovat stav výrobku a jeho spojení s ostatním vybavením v systému. Vždy se přesvědčte, jsou-li všechny součásti vybavení navzájem ve správné poloze.

4. Slučitelnost

Tento produkt je součástí zabezpečovacího systému. Ověřte slučitelnost tohoto produktu s dalším vybavením s ním používaným. Připojovací otvory jsou kompatibilní se spojkami, smyčkami nebo lany. Pozor, dlouhodobější použití se spojkou může způsobit nebezpečné opotřebení a ostré hrany, pokud je stejná deska PAW následně použita s lanem nebo smyčkou. Vybavení používané s vaší deskou PAW musí splňovat současné normy pro vaši zemi (např. EN 12275 nebo EN 362 spojky s pojiskotou zámku). Pouze spojky s pojiskotou zámku o průměru menším než 18 mm je možné otáčet v připojovacích otvorech.

5. Bezpečnostní opatření při použití

Před zatížením zkontrolujte správnou polohu karabin.

6. Pevnost / Směr používání

Mez pevnosti:

PAW S: 36 kN.
PAW M: 45 kN.
PAW L: 50 kN.

7. Doplňkové informace

Tento produkt splňuje Nařízení (EU) 2016/425 o osobních ochranných prostředcích. Prohlášení o shodě EU je dostupné na Petzl.com.
- Musíte mít záchranný plán a prostředky pro jeho rychlou realizaci v případě obtíží vzniklých při použití tohoto vybavení.
- Kotvíci bod systému by se měl přednostně nacházet nad polohou uživatele a měl by splňovat požadavky normy EN 795 (minimální pevnost 12 kN).
- V systému zachycení pádu je důležité před použitím zkontrolovat požadovanou volnou hloubku pod uživatelem, aby se v případě pádu předešlo nárazu na překážku, nebo na zem.
- Zkontrolujte správnou polohu kotvíčního bodu, aby bylo minimalizováno nebezpečí a délka pádu.
- Zachycovací postroj je jediný povolený prostředek pro ochranu těla v systému zachycení pádu.
- Jestliže používáte různé části výstroje, může nastat nebezpečná situace, ve které je zabezpečovací funkce jedné součásti narušena zabezpečovací funkcí jiné součásti výstroje.
- POZOR - NEBEZPEČÍ! Zajistěte, aby se produkty neodíraly o drsné povrchy nebo ostré hrany.
- Uživatel provádějící aktivity ve výškách a nad volnou hloubkou musí být v dobrém zdravotním stavu. UPOZORNĚNÍ! Netybnéí zavěšení v postroji může způsobit vážné zranění nebo smrt.
- Je nutné dozorovat pokyny z návodu k použití pro každý prostředek, který je používán ve spojení s tímto produktem.
- Návod k použití musí být dodán uživateli v jazyce té země, ve které bude vybavení používáno.
- Označení produktu udržujte čitelné.

Kdy vaše vybavení vyřadit

Některé výjimečné situace mohou způsobit okamžité vyřazení výrobku již po prvním použití (v závislosti například na druhu a intenzitě použití a na prostředí ve kterém je používán: znečištěné prostředí, mořské prostředí, ostré hrany, vysoké teploty, chemikálie). Výrobek musí být vyřazen pokud:
- Přesáhne dobu své životnosti.
- Byl vystaven těžkému pádu nebo velkému zatížení.
- Nesproje periodickou prohlídkou. Máte jakékoli pochybnosti o jeho spolehlivosti.
- Nesnázte jeho úplnou historii používání (např. nečitelné označení produktu).
- Se stane zastaralým vzhledem ke změnám (například v legislativě, normách, technikách nebo slučitelnosti s ostatním vybavením).
Takové produkty znehodnotte, abyste zamezili jejich dalšímu použití.

Piktogramy:

A. Neomezená životnost - B. Povolené teploty - C. Bezpečnostní opatření - D. Čištění - E. Sušení - F. Skladování/transport - G. Údržba - H. Úpravy/opravy (zakázány mimo provozovny Petzl, kromě výměny náhradních dílů) - I. Dotazy/kontakty

3letá záruka

Na vady materiálu a vady vzniklé ve výrobě. Nevztahuje se na vady vzniklé: běžným opotřebením a roztržením, oxidací, úpravami nebo opravami, nesprávným skladováním, nedostatečnou údržbou, nedbalostí, nesprávným použitím.

Varovné symboly

1. Situace představující bezprostřední riziko vážného poranění nebo smrti. 2. Vystavení potenciálnímu riziku úrazu nebo poranění. 3. Důležitá informace týkající se fungování nebo chování vašeho výrobku. 4. Neslučitelnost vybavení.

Sledovatelnost a značení

a. Splňuje požadavky nařízení o OOP. Zkušebna provádějící certifikační zkoušky EU - b. Číslo označeného subjektu provádějícího kontrolu výroby tohoto OOP - c. Sledovatelnost: označení - d. Identifikace typu - e. Výrobní číslo - f. Rok výroby - g. Měsíc výroby - h. Sériové číslo - i. Individuální kontrola - j. Normy - k. Pozorně čtěte návod k používání - l. Adresa výrobce - m. Pevnost

Ta navodila za uporabo (besedilo in diagrami) pojasnjujejo edno pravilno uporabo tega izdelka.

Opozorila vsebujejo informacije o pogostih napačnih načinih uporabe tega izdelka, vendar je nemogoče predstaviti ali opisati vse možne napačne načine. Za posodobitve in dodatne informacije preverjajte Petzl.com.
Odgovorni ste za upoštevanje vsakega opozorila in pravilno uporabo vaše opreme. Neupoštevanje teh navodil za uporabo lahko povzroči hude telesne poškodbe ali smrt. Če imate kakršne koli dvome ali težave pri razumevanju teh navodil za uporabo, se obrnite na Petzl.

1. Področja uporabe

Osebnia varovalna oprema (OVO), ki se uporablja za zaščito pred padci z višine. Sidiščna plošča: PPE-R/11.114_V3. PAW sidiščno ploščo lahko uporabite za povezavo enega do treh uporabnikov ikirati. V skladu z PPE-R/11.114_V3 ne velja za sidišče, kot je opredeljeno v standardih EN 795 in TS 16415. Ta izdelek ne sme preseči svojih omejitev. Tega izdelka se ne sme uporabljati za druge namene, kot so opisani v Petzlovih navodilih.

Odgovornost

OPOZORILO!

Dejavnosti, za katere je ta izdelek namenjen, so same po sebi nevarne in lahko povzročijo hude poškodbe ali smrt zaradi padcev, padajočih predmetov ali nevarnosti iz okolja.

Za svoja dejanja, odločitve in varnost ste odgovorni sami.

Pred uporabo tega izdelka morate:

- prebrati in razumeti vsa navodila za uporabo tega izdelka in vse opreme, ki jo uporabljate skupaj z njim;
- se ustrezno usposobiti za uporabo tega izdelka in pripadajoče opreme ter za obvladovanje tveganj pri predvidenih dejavnostih;
- se seznaniti z njegovimi zmogljivostmi in omejitvami izdelka;
- razumeti in sprejeti s tem povezana tveganja.

Neupoštevanje vseh navodil in opozoril lahko povzroči hude telesne poškodbe ali smrt.

Ta izdelek lahko uporabljajo samo usposobljene in odgovorne osebe ali osebe, ki so pod neposrednim in vizualnim nadzorom usposobljene in odgovorne osebe. Za svoja dejanja, odločitve in varnost ste odgovorni sami in prevzimate posledice teh dejanj. Če niste sposobni ali ne morete prevzeti te odgovornosti ali če ne razumete v celoti navodil za uporabo, te opreme ne uporabljajte.

2. Poimenovanje delov

(1) primarna odprtina za pritrdjevanje, (2) posamezne odprtine za pritrdjevanje (premera 18 mm), (3) odprtine za pritrdjevanje za široke zanke
Glavni material: aluminij.

3. Preverjanje, točke preverjanja

Vaša varnost je odvisna od neoporečnosti vaše opreme.

Petzl priporoča podroben pregled, ki ga opravi pristojna oseba najmanj enkrat na vsakih 12 mesecev (odvisno od veljavnih predpisov v vaši državi in vaših pogojev uporabe).
OPOZORILO! Zaradi intenzivnosti vaše uporabe boste morali vsaj svojo osebno varovalno opremo pregledovati pogosteje. Upošteвайте postopke, opisane na spletni strani Petzl.com. Rezultate zabeležite v obrazec za pregled osebne varovalne opreme: tip, model, kontaktne informacije proizvajalca, serijsko ali individualno številko, datum izdelave, nakupa, prve uporabe, naslednjega periodičnega pregleda, težave, opombe, ime pregledovalca in podpis.

Pred vsako uporabo

Preverite, da na izdelku ni nobenih deformacij, razpok, prask, obrabe ali korozije. Prepričajte se, da v odprtinah za pritrdjevanje ni nobenih ostrih izboklin ali ostrih robov, ki bi lahko poškodovali vpeto opremo.

Med uporabo

Pomembno je, da redno preverjate stanje izdelka in njegovo povezavo z drugo opremo v sistemu. Prepričajte se, da so vsi kosi opreme med seboj pravilno nameščeni.

4. Skladnost

Ta izdelek je del varovalnega sistema. Preverite, ali je ta izdelek združljiv z drugo opremo, ki jo uporabljate z njim.
Odprtine za pritrdjevanje so skladne z veznimi členi, zankami ali vrvmi.
Opozorilo: dolgočrajna uporaba z vponko lahko povzroči nevarno obrabo in ostre robove, če se isti PAW nato uporabi z vrvjo ali zanko.
Oprema, ki jo uporabljate s pripomočkom PAW, mora biti skladna z veljavnimi standardi v vaši državi (npr. EN 12275 ali EN 362 vezni členi z matico).
Samo vezne člene z varnostno matico premera manj kot 18 mm se lahko obrača okoli odprtin za pritrdjevanje.

5. Varnostna opozorila za uporabo

Prepričajte se, da so vezni členi pred obremenitvijo v ustrezni legi.

6. Nosilnost / Smer uporabe

Sila pretrga:

PAW S: 36 kN.

PAW M: 45 kN.

PAW L: 50 kN.

7. Dodatne informacije

Ta izdelek ustreza zahtevam Uredbe (EU) 2016/425 o osebni varovalni opremi. EU izjava o skladnosti je na voljo na spletni strani Petzl.com.

- Imeti morate načrt in potrebno opremo, da lahko v primeru težav, ki bi lahko nastale ob uporabi tega izdelka, takoj začnete z reševanjem.

- Nosilno pritrdišče sistema naj bo po možnosti nad uporabnikom in mora zadoščati zahtevam po preskusu tipa EN 795 (minimalna nosilnost 12 kN).

- V sistemu za ustavljanje padca je bistveno, da pred vsako uporabo preverite zahtevan prazen prostor pod uporabnikom. Tako se v primeru padca izognete udarcu ob tla ali oviro.

- Zagotovite, da bi sidišče pravilno nameščeno, da zmanjšate tveganje in višino padca.

- Pas za ustavljanje padca je edini dovoljeni pripomoček za podporo telesa v sistemu za ustavljanje padca.

- Pri uporabi več kosov opreme, lahko pride do nevarne situacije, v kateri varnostna funkcija enega dela opreme lahko vpliva na varnostno funkcijo drugega dela opreme.

- **OPOZORILO - NEVARNOST!** Poskrbite, da se vaši izdelki ne drgnejo ob hrapave površine ali ostre robove.

- Uporabniki morajo biti zdravstveno sposobni za dejavnosti na višini. **OPOZORILO!** Nedejavno visenje v pasu lahko povzroči resne poškodbe ali smrt.

- Upoštevatl morate navodila za uporabo vsakega posameznega kosa opreme, ki ga uporabljate s tem izdelkom.

- Uporabniku te opreme morate zagotoviti navodila za uporabo v jeziku države, v kateri se oprema uporablja.

- Zagotovite, da so oznake na izdelku čitljive.

Kdaj morate izdelek izločiti iz uporabe

Zaradi izjemnega dogodka lahko izdelek izločite iz uporabe že po eni uporabi (odvisno na primer od vrste in intenzivnosti uporabe, okolja uporabe: zahtevna okolja, morska okolja, ostri robovi, ekstremne temperature, kemikalije).

Izdelek morate izločiti iz uporabe ko:

- je presegel svojo življenjsko dobo;
- je bil izpostavljen večjemu padcu ali obremenitvi;
- ni preстал pregleda oz. dvomitve o njegovi zanesljivosti;
- ne poznate celotne zgodovine njegove uporabe (npr. nečitljiva oznaka izdelka);
- je izdelek zastarel (na primer zaradi sprememb zakonodaje, standardov, tehnike ali nezdržljivosti z drugo opremo).

Da bi preprečili nadaljnjo uporabo, te izdelke uničite.

Ikone:

A. Neomejena življenjska doba - **B. Sprejemljive temperature** - **C. Varnostna opozorila za uporabo** - **D. Čiščenje** - **E. Sušenje** - **F. Shranjevanje/transport** - **G. Vzdrževanje** - **H. Priredbe/popravila** (Izven Petzlovih delavnic so **prevedena. Izjema so rezervni deli.**) - **I. Vprašanja/kontakt**

3-Ietna garancija

Za kakršno koli napako v materialu ali pri izdelavi. Izjeme: običajna obraba in izraba, oksidacija, spremembe ali predeleval, nepravilno shranjevanje, slabo vzdrževanje, malomarnost, uporaba, za katero ta izdelek ni namenjen.

Opozorilni simboli

1. Situacija, ki predstavlja neposredno nevarnost resne poškodbe ali smrti. 2. Izpostavljenost potencialni nevarnosti nesreče ali poškodbe. 3. Pomembne informacije o delovanju ali zmogljivostih vašega izdelka. 4. Nezdružljivost opreme.

Sledljivost in oznake

a. Izpolnijo predpisane zahteve za OVO.
Priglašeni organ, ki opravlja pregled tipa EU - b. Številka priglasilnega organa, ki izvaja nadzor nad proizvodnjo te OVO - c. Sledljivost: matrica s podatki - d. Oznaka modela - e. Serijska številka - f. Leto izdelave - g. Mesec izdelave - h. Številka serije - i. Individualna označba - j. Standardi - k. Natančno prebrerite navodila za uporabo - l. Naslov proizvajalca - m. Nosilnost

HU

Ez a használati utasítás (szöveg és ábrák) ismerteti az egyetlen helyes használati módot a terméknek.

A figyelemztetés tájékoztatást nyújtanak a termék gyakori helytelen használatáról, de lehetetlen lenne elképzelni vagy leírni az összes lehetséges helytelen használatot. A termékek legújabb használati módzatairól és az ezzel kapcsolatos aktuális kiegészítő információkról felküzözödjön a Petzl.com honlapon.

Az új információkat tartalmazó értesítések elolasásáért, betartásáért és a felszerelés helyes használatáért mindenki maga felelős. A használati utasítás pontos betartásának elmulasztása súlyos sérülést vagy halált okozhat. Ha a használati utasítás megértésével kapcsolatban kétsége vagy nehézsége támad, forduljon a Petzl-hez bizalommal.

1. Felhasználási terület

Egyéni védőeszköz (EVE) a felhasználó magasból való leesés elleni védelmére. Teherelosztó kikötési pontba: PPE-R/11.114_V3.

A kikötési pontba szánt PAW teherelosztót egyszerre 1-3 felhasználó használhatja. Megfelel az PPE-R/11.114_V3 előírásainak, nem felel meg az EN 795 és a TS 16415 kikötési pontokra vonatkozó előírásainak.

A terméket tilos a megadott szaktőlészlárdásánál nagyobb terhelésnek kitenni. Ezt a terméket nem lehet más célra használni, mint ami a Petzl használati utasításában le van írva.

Felelősség

FIGYELEM!

Azok a tevékenységek, amelyekre ezt a terméket szánják, természetüknél fogva veszélyesek, és súlyos sérülést vagy halált okozhatnak esések, leeső tárgyak vagy környezeti veszélyek miatt.

Mindenki maga felelős a saját tevékenységéért, döntéséért és biztonságáért.

A termék használata előtt okvetlenül szükséges, hogy a felhasználó:

- Olvassa el és értse meg a termék és a vele együtt használt eszközökre vonatkozó összes használati utasítást.
- Szerezzen speciális képzést a termék és a kapcsolódó eszközök használatáról, valamint a tervezett tevékenységek kockázatainak kezeléséről.
- Alaposan megismerje a terméket, annak előnyeit és korlátait.
- Tudatában legyen a termék használatával kapcsolatos kockázatoknak, és elfogadja azokat.

Az összes utasítás vagy figyelemztetés figyelmen kívül hagyása súlyos sérülést vagy halált okozhat.

A terméket csakis képzett és hozzáértő személyek használhatják, vagy a felhasználók legyenek folyamatosan képzett és hozzáértő személyek felügyelete alatt.

Mindenki maga felelős a saját tevékenységéért, döntéséért és biztonságáért, és maga viseli a lehetséges következményeket. Ha Ön nincs abban a helyzetben, hogy ezt a felelősséget vállalja vagy ha nem értette meg tökéletesen jelen használati utasítást, kérjük, ne használja a terméket.

2. Részek megnevezése

(1) Fő csatlakozónyílás, (2) Egyszerű csatlakozónyílások (18 mm átmérő), (3) Csatlakozónyílások széles heveder számára.
Fő alapanyag: alumínium.

3. Ellenőrzés, megvizsgálandó részek

Felszerelésének ép állapota az Ön biztonságának záloga.

A Petzl javasolja a felszerelések alapos felülvizsgálatát kompetens személy által, legalább 12 havonta (a használat országában hatályos jogszabályok és a használat körülményeinek függvényében). FIGYELEM! A használat intenzitásától függően szükség lehet az egyéni védőeszköz gyakoribb felülvizsgálatára. Tartsa be a Petzl.com honlapon ismertetett használati utasításokat. A felülvizsgálat eredményét az EVE nyilvántartólapján kell rögzíteni: típus, modell, gyártó elérhetőségei, egyedi azonosító vagy sziérszám, gyártás, vásárlás és első használatbavétel dátuma, következő esedékes felülvizsgálat időpontja, hibák, megjegyzések, az ellenőr neve és aláírása.

Minden egyes használatbavétel előtt

Ellenőrizze, nem láthatók-e a termékben deformációk, repedések, karcokások, az elhasználódás vagy korrózió jelei. Ellenőrizze, hogy a csatlakozónyílásokon nincsenek-e érdes felületek, élek, melyek károsíthatják a beakasztott elemeket.

A használat során

Az eszköz állapotát és csatlakoztatását a rendszer többi eleméhez rendszeresen ellenőrizni kell. Győződjön meg arról, hogy a felhasznált eszközök egymáshoz képest jól helyezkednek el.

4. Kompatibilitás

Ez a termék egy biztonsági rendszer része. Vizsgálja meg, hogy az eszköz kompatibilis-e a vele együtt használt egyéb eszközökkel.

A csatlakozónyílásokba karabiner, heveder vagy kötél akasztható.

Figyelem: karabinerrel való tartós használata a csatlakozónyílás szélék veszélyes élek képződését okozhatja, ha később ugyanezt a PAW-ot kötéllel vagy hevederrel használják.

A PAW teherelosztóval együtt használt eszközöknek meg kell felelniük az adott ország előírásainak (pl. a karabinerekre vonatkozó EN 12275 vagy EN 362 szabványinak).

A csatlakozónyílásokon csak olyan karabiner fordul át szabadon, melynek zárógyűrűje nem haladja meg a 18 mm-es átmérőt.

5. Óvintézkedések a használat során

Terhelés alá helyezés előtt győződjön meg a karabinerek helyes pozíciójáról.

6. Teherbírás / Használat iránya

Szaktőlészlárdáság:

PAW S: 36 kN.

PAW M: 45 kN.

PAW L: 50 kN.

7. Kiegészítő információk

Ez a termék megfelel az (EK) 2016/425 számú egyéni védőeszközökre vonatkozó rendelet előírásainak. Az EK megfelelőségi nyilatkozat a Petzl.com honlapon letölthető.

- Készítsen mentési tervet, és a gyors beavatkozás érdekében legyen elérhető távolságban egy mentőfelszerelés szükség esetére.
- A rendszer kikötési pontja a felhasználó fölött helyezkedjen el és feleljen meg az EN 795 szabvány előírásainak (legalább 12 kN szaktőlészlárdáság).
- Minden zuhanást megtartó rendszerben minden használat előtt feltétlenül ellenőrizni kell a felhasználó alatt rendelkezésre álló szabad eséstérter, nehogy a felhasználó esés közben a talajnak, a szerkezetnek vagy más tárgynak ütközzön.

- A kikötési pont pozícionálásánál ügyeljen a lehetséges esésmagasság minimalizálására.
- Leszúrnás megtartására szolgáló rendszerben kizárólag zuhanás megtartására alkalmas teljes testhevederzet használható.
- Többféle felszerelés használata esetén veszélyt jelenthet, ha az egyik felszerelés biztonsági működése a másik eszköz biztonsági működését akadályozza.
- FIGYELEM - VESZÉLY! Mindig ügyeljen arra, hogy felszerelése ne érintkezzen dörzsölő felületekkel vagy éles tárgyakkal.
- A felhasználó egészségi állapota feleljen meg a magasban végzett tevékenységek követelményeinek. FIGYELEM! Hevederzetben való hosszan tartó lógás eszméletlen állapotban súlyos vagy halálos kimenetű rendellenességekhez vezethet.
- Használat során a rendszer valamennyi elemének használati utasítását be kell tartani.
- A termék felhasználójának a termék használati utasítását a forgalomba hozatal országának nyelvén kell rendelkezésre bocsátani.
- Győződjön meg a terméknek található jelölések olvashatóságáról.

Mikor kell leselejtezni a felszerelést

Pendikvili esemény eredményeként a termék élettartama akár egyetlen használatra korlátozódhat (például a használat módjától és intenzitásától, a használat környezeti feltételeitől függően: zord környezet, tengeri környezet, éles peremek, szélsőséges hőmérséklet, vegyi anyagok).

A terméket le kell lejtezni, ha:

- A termék túllépte megengedett élettartamát.
- Nagy esés vagy erőhatás érte.
- A termék nem felel meg a felülvizsgálaton. Ha a használat biztonságosságát illetően bármilyen kétely merül fel.
- Nem ismeri pontosan a termék előzetes használatának körülményeit (pl. a termék egyik jelölése olvashatatlan).
- Használatla elavult (például jogszabályok, szabványok, technikák változása vagy más felszerelésekkel való kompatibilitás hiánya miatt).
- A leselejtett terméket semmisítse meg, hogy azt a későbbiekben se lehessen használni.

Jelmagyarázat:

A. Korlátlan élettartam - **B. Használat hőmérséklete** - **C. Óvintézkedések** - **D. Tisztítás** - **E. Szárítás** - **F. Tárolás/szállítás** - **G. Karbantartás** - **H. Módosítások/jávitások** (Petzl pótlalkészrtek kivételével csak a gyártó szakszervizében engedélyezett) - **I. Kérdések/kapcsolat**

3 év garancia

Minden gyártási vagy anyaghibára. A garancia nem vonatkozik a következőkre: normál elhasználódás, oxidáció, módosítások vagy változtatások, helytelen tárolás, rossz karbantartás, gondatlanság, nem rendeltetésszerű használat.

Veszélyt jelző piktogramok

1. Súlyos vagy halálos sérülés kockázatával járó, veszélyes szituáció. 2. Váratlan esemény vagy sérülés valószínűsége. 3. Fontos információ a termék működéséről vagy használatáról. 4. Nem kompatibilis felszerelés.

Nyomonkövethetőség és jelölések

a. Megfelel az egyéni védőeszközökre vonatkozó jogszabályoknak.
EK típusantusltvnyítvnyí klláltó notifikált szervezet - b. Jelen egyéni védőeszköz gyártását ellenőrző notifikált szervezet azonos - c. Nyomon követhetőség: datamatrix - d. Modell azonosítója - e. Egyedi azonosítószám - f. Gyártás éve - g. Gyártás hónapja - h. Tételszám - i. Egyedi azonosító kód - j. Szabványok - k. Olvassa el figyelmesen ezt a tájékoztatót - l. A gyártó címe - m. Szaktőlészlárdáság

RU

Эта инструкция (текст и рисунки) объясняет единственно возможные правильные способы использования данного изделия. Предупреждения информируют вас только о наиболее частых способах неправильного использования вашего снаряжения. Предугадать и описать все способы неправильного использования невозможно. Ознакомьтесь с обновлениями и дополнительной информацией на сайте Petzl.com. Лично вы несете ответственность за соблюдение всех мер предосторожности и за правильное использование своего снаряжения. Если вы не будете в точности следовать данной инструкции, вы подвергнете себя риску серьезных травм или смерти. В случае возникновения каких-либо сомнений или трудностей обращайтесь в компанию Petzl.

1. Область применения

Средства индивидуальной защиты от падения с высоты и средства спасения с высоты (ИСУ). Такепаякна пластина: PPE-R/11.114_V3. Такепаякна пластина RAW может использоваться для присоединения от одного до трех пользователей одновременно. Согласно стандарту PPE-R/11.114_V3, она не может рассматриваться как точка анкерного крепления в соответствии со стандартами EN 795 и TS 16415. Данное изделие не должно подвергаться нагрузке, превышающей предел его прочности. Данное изделие нельзя использовать ни в каких ситуациях, кроме описанных в инструкциях Petzl.

Ответственность

ВНИМАНИЕ! Виды деятельности, связанные с использованием данного снаряжения, опасны по своей природе и представляют риск серьезных травм или смерти в результате падения пользователя, от падающих предметов или в связи с иными объективными опасностями среды использования. Лично вы несете ответственность за свои действия, решения и безопасность.

Перед использованием данного изделия вы должны: - Прочитать и понять все инструкции по эксплуатации этого изделия и используемого вместе с ним. - Пройти специальное обучение применению этого изделия и снаряжения, используемого вместе с ним, а также управлению рисками, связанными с видами деятельности, для которых это изделие предназначено. - Ознакомиться с возможностями вашего снаряжения и ограничениями по его применению. - Осознать и принять возможные риски, связанные с использованием этого снаряжения.

Игнорирование каких-либо инструкций или предупреждений может привести к серьезным травмам и даже к смерти.

Это изделие может использоваться только лицами, прошедшими специальную подготовку, или под непосредственным контролем компетентного лица. Лично вы несете ответственность за свои действия, решения и безопасность, и только вы отвечаете за последствия этих действий. Если вы неспособны взять на себя ответственность за использование данного снаряжения или если вы не поняли инструкции по эксплуатации, не используйте данное снаряжение.

2. Составные части

(1) Основное присоединительное отверстие, (2) Простое присоединительное отверстие (диаметр 18 мм), (3) Присоединительное отверстие для широкой стопы. Основные материалы: алюминий.

3. Детальная проверка

Ваша безопасность напрямую связана с состоянием вашего снаряжения. Petzl рекомендует проводить детальную проверку снаряжения компетентным лицом как минимум каждые 12 месяцев (в зависимости от местного законодательства в вашей стране, а также от условий использования снаряжения). **ВНИМАНИЕ!** При высокой интенсивности использования может потребоваться чаще проводить детальную проверку вашего СИЗ. При проведении детальной проверки следуйте рекомендациям на сайте Petzl.com. Результаты детальной проверки заносится в инспекционную форму вашего СИЗ, в которой должна содержаться следующая информация: тип снаряжения, модель, контактная информация производителя, серийный или индивидуальный номер, дата изготовления, дата покупки, дата первого использования, дата следующей детальной проверки, дефекты, примечания, имя и подпись инспектора.

Перед каждым использованием

Убедитесь в отсутствии деформаций, трещин, отметин, следов износа или коррозии. Убедитесь, что на присоединительных отверстиях отсутствуют заусенцы и острые кромок, способные повредить присоединяемые элементы.

Во время использования

Важно регулярно проверять состояние снаряжения и его присоединение к другим элементам системы. Убедитесь, что все элементы снаряжения правильно расположены друг относительно друга.

4. Совместимость

Данное изделие является элементом системы безопасности. Проверьте совместимость этого изделия с другим снаряжением, используемым в контексте вашей задачи. Присоединительные отверстия совместимы с карабинами, стропами и канатами. Будьте внимательны: длительное использование пластин с карабином может привести к его износу и возникновению острых кромок, опасных при использовании этой же RAW с канатом или стропой. Снаряжение, которое вы используете с RAW, должно соответствовать местному законодательству в вашей стране (например, соединительные элементы с маркировкой – EN 12275 или EN 362). Только карабины с запорным элементом диаметром менее 18 мм могут свободно проворачиваться в присоединительных отверстиях.

5. Меры предосторожности

Прежде чем нагрузить карабины, убедитесь в правильности их расположения.

6. Прочность / Направление использования

Разрывная прочность: PAW S: 36 kN. PAW M: 45 kN. PAW L: 50 kN.

7. Дополнительная информация

Данное снаряжение отвечает требованиям регламента (ЕС) 2016/425 для средств индивидуальной защиты. Декларация о соответствии требованиям ЕС находится на сайте Petzl.com. - Вы должны иметь план спасательных работ и средства для быстрой его реализации на случай возникновения чрезвычайных ситуаций. - Точку анкерного крепления для системы желательно располагать над пользователем, и она должна отвечать требованиям EN 795 (допустимая нагрузка – не менее 12 кН). - При использовании системы защиты от падения очень важно проверять перед началом ее применения наличие минимальной необходимой глубины свободного пространства под пользователем, чтобы избежать удара о препятствие или о землю в случае падения. - Следите за тем, чтобы точка анкерного крепления была правильно установлена, чтобы свести к минимуму риск падения и уменьшить его глубину. - Страховочная привязь для защиты от падения – единственное устройство для удержания тела человека, которое может использоваться в системах защиты от падения. - В случае совместного использования разных видов снаряжения может возникнуть угроза, что безопасность работы одного элемента снаряжения может быть нарушена за счет обеспечения безопасной работы другого элемента. - **ВНИМАНИЕ! ОПАСНОСТИ!** Следите, чтобы ваше снаряжение не терлось об абразивные поверхности и острые кромок. - У пользователей не должно быть противополоказный работ на высоте. **ВНИМАНИЕ!** Зависание в привязи без движения может привести к серьезным травмам и даже к смерти. - Инструкции по эксплуатации для любого снаряжения, связанного с использованием данного изделия, также должны быть приняты во внимание. - Инструкция по эксплуатации должна поставяться вместе со снаряжением и на языке страны, в которой оно используется. - Убедитесь, что маркировка изделия может быть прочитана.

Отбраковка снаряжения

Особые обстоятельства могут вызвать уменьшение срока службы изделия, вплоть до однократного применения (например, способ и интенсивность использования, воздействие окружающей среды: агрессивной или морской среды, контакт с острыми кромками, экстремальные температуры, химикаты). Отбраковывайте любое снаряжение, если:

- Оно превысило свой срок службы.
- Оно падало или подвергалось большой нагрузке.
- Оно не удовлетворяло требованиям при осмотре или проверке. У вас есть сомнения в его надежности.
- Вы не знаете полную историю его использования (например, из-за нечитаемой маркировки на изделии).
- Оно устарело (например, из-за изменений в стандартах, законах, технике или несовместимости с другим снаряжением).
- Чтобы избежать дальнейшего использования отбракованного снаряжения, его следует уничтожить.

Рисунки:

A. Срок службы неограничен - B. Допустимый температурный режим
- C. Меры предосторожности - D. Чистка - E. Сушка - F. Хранение/ транспортировка - G. Обслуживание - H. Модификация/ремонт (запрещены все внешние риски Petzl, за исключением заменяемых частей) - I. Вопросы/контакты

Гарантия 3 года

От любых дефектов материала и производственных дефектов. Гарантия не распространяется на следующие случаи: нормальный износ; окисление; изменение конструкции или передела изделия; неправильное хранение и плохой уход; повреждения, вызванные небрежным отношением к изделию; а также использование изделия не по назначению.

Предупредительные знаки

1. Ситуация, представляющая неизбежный риск получения серьезных травм или ведущая к смерти. 2. Ситуация, представляющая риск возникновения несчастного случая или получения травм. 3. Важная информация о работе или о характеристиках вашего снаряжения. 4. Техническая несовместимость.

Прослеживаемость и маркировка продукции

a. Отвечает требованиям стандартов, относящихся к СИЗ. Зарегистрированная организация, которая провела проверку на соответствие стандартам EC - b. Номер организации, осуществляющей производственный контроль данного СИЗ - c. Прослеживаемость матрица данных - d. Идентификация модели e. Индивидуальный номер - f. Год изготовления - g. Месяц изготовления - h. Номер партии - i. Индивидуальный идентификатор - j. Стандарты - k. Внимательно читайте инструкцию по эксплуатации - l. Адрес производителя - m. Прочность

BG

В тази инструкция (текст и рисунки) са показани единствените правилни начини на използване на продукта. Предупредителни знаци ви информират за най-често срещаните неправилни начини на използване на продукта, но не е възможно да бъдат описани всички грешни начини на употреба. Следете редовно актуализацията и допълнителната информация на страницата Petzl.com. Вие носите отговорност за спазването на всяко предупреждение и за правилното използване на средството. Ако не следвате стриктно тази инструкция, вие се излагате на риск от тежки или смъртоносни травми. Свържете се с Petzl, ако имате съмнения или затруднения да разберете нещо.

1. Предназначение

Лично предназначено средство (ЛПС) срещу падане от височина. Мултипликатор на закрепяване: PPE-R/11.114_V3. Мултипликаторът на закрепяване RAW може да се използва едновременно от един до трима души. Съответства на изискванията на PPE-R/11.114_V3 и не може да се счита за осигурително устройство в обхвата на стандарт EN 795 и TS 16415. Този продукт не трябва да се използва извън границите на неговите възможности. Този продукт не трябва да се използва в никаква друга ситуация освен случаите, описаните в инструкциите на Petzl.

Отговорност

ВНИМАНИЕ! Дейността, за която е предназначен този продукт, по принцип са опасни и носят риск от тежки или смъртоносни наранявания поради падане на човек, падане на предмети или други обективни опасности, свързани с околната обстановка. Вие носите отговорност за вашите действия, решения и за вашата безопасност.

Преди да започнете да употребявате този продукт трябва: - Да прочетете и разберете всички указания за употреба на продукта и свързаните с него средства. - Да се обучите в специфичните начини на употреба на продукта и свързаните с него средства, както и как да избягвате присъщите рискове на дейността, за която е предназначен този продукт. - Да се усъвършенствате в работа със средството, да познавате качествата и възможностите му. - Да разберете и осъзнаете съществуващия риск.

Неспазването на всички тези инструкции и предупреждения може да доведе до тежки или смъртоносни травми.

Този продукт трябва да се използва или от компетентни и добре осведомени лица, или работещият с него трябва да бъде под непосредствен зрителин контрол на такво лице. Вие носите отговорност за вашите действия, решения и за вашата безопасност и вие ще поемете последиците. Ако не сте в състояние да поемете тази отговорност или не сте разбрали добре указанията за употреба, не използвайте това средство.

2. Номерация на елементите

(1) Основен отвор за закачане, (2) Единичен отвор (диаметър 18 mm), (3) Отвор за закачане на широка лента. Основни материали: алуминий.

3. Контрол, начин на проверка

Вашата безопасност зависи от състоянието на средствата. Petzl препоръчва задълбочена проверка от компетентно лице най-малко веднъж на всеки 12 месеца (в зависимост от дейността в страната на продажби и от начина и условията на употреба). **ВНИМАНИЕ!** Ако използвате ЛПС интензивно, може да се наложи по-често извършване на инспекция. Спазвайте указанията за проверка, посочени на Petzl.com. Запишете резултатите от проверката в паспорта на ЛПС: тип, модел, данни за производителя, серийн или индивидуален номер, датите на производство, покупка, първа употреба, следваща периодична проверка, дефекти, забележки, име и подпис на инспектора.

Преди всяка употреба

Проверявайте продукта за деформации, пукнатини, белези, износване, корозия. Проверете дали около отворите няма трагавини или режещи ръбове, които биха могли да повредят елементите, които ще се закачат.

По време на употреба

Важно е да следите редовно за състоянието на продукта и връзката му с останалите средства от системата. Уверете се, че отделните средства са правилно разположени едно спрямо друго.

4. Съвместимост

Този продукт е елемент от обезопасителна система. Проверете съвместимостта на този продукт с останалите средства, свързани с вашия начин на употреба. Трябва да има съвместимост между отворите за закачане и карабинерите, лентите или въжката. Продължителното използване с карабинер може да доведе до износване и поява на опасни режещи ръбове, внимавайте, ако към същото RAW после закачане въже или лента. Елементите, които се използват с RAW, трябва да отговарят на действащите стандарти в страната (например карабинерите с муфа на EN 12275 или EN 362). Само съединителите с муфа с диаметър по-малък от 18 mm могат свободно да се завъртат в отворите за закачане.

5. Предупреждения при употреба

Внимавайте за правилното позициониране на съединителите, преди да ги натоварите.

6. Якост / посока на използване

Разрушаващо натоварване: PAW S: 36 kN. PAW M: 45 kN. PAW L: 50 kN.

7. Допълнителна информация

Този продукт съответства на регламент (ЕС) 2016/425 относно личните предпазни средства. ЕС декларацията за съответствие може да намерите на

страницата Petzl.com. - Изгответе план за аварийна ситуация и предвидете необходимите спасителни средства за извършване на незабавна спасителна акция в случай на проблем. - Препоръчително е точката на закрепване на системата да се намира над ползвателя и да отговаря на изискванията на стандарт EN 795 (минимална якост 12 kN). - Преди всяко инсталиране на една система с елементи срещу падане от височина трябва да се провери свободното пространство под ползвателя, за да не се удари в земята или в някое препятствие в случай на евентуално падане. - Внимавайте точката за закрепване да бъде правилно позиционирана, за да се намали риска от падане, както и височината на падането. - Предпазният колан срещу падане е единственото средство, което трябва да се използва за обезопасяване на тялото в една система, спираща падане от височина. - При употреба на няколко предпазни средства може да възникне рискова ситуация, ако пристрастно функциониране на дадено средство попречи на правилното функциониране на друго. - **ВНИМАНИЕ - ОПАСНО!** Следете средствата да не се трият в абразивни материали или остри елементи. - При извършване на работа на височина е необходимо работещите да са в добро здравословно състояние. **ВНИМАНИЕ!** Неподвижно висящо положение в предпазния колан може да доведе до тежки физиологични нарушения или фатален изход. - Спазвайте описаните в листовките инструкции за употреба, които са приключени към всеки един продукт. - Инструкциите за употреба трябва да бъдат предоставени на потребителите преведени на езика на страната, в която се използва средството. - Проверете дали маркировката върху продукта е четлива.

Бракуване на продукта

Някое извънредно събитие може да доведе до бракуване на даден продукт само след еднократно използване (това зависи от вида и интензивността на употреба както и от средата, в която се ползва например агресивна среда, морска среда, остри ръбове, екстремни температури, химически вещества). Един продукт трябва да се бракува, когато: - Скрокът му на годност е изтекъл. - Понесъл е значителен удар или натоварване. - Резултатът от проверката на продукта е незадоволителен. Смянвайте се в неговата надеждност. - Нямате пълна информация как е било използвано средството преди това (например маркировката е нечетлива). - Той е морално остарял (например поради промяна в законодателството, стандартите, начините на използване или несъвместимост с останалите средства). Унищожете тези продукти, за да не се употребяват повече.

Пиктограми:

A. Неограничен срок на годност - B. Разрешена температура - C. Предупреждения при употреба - D. Почистяване - E. Сушене - F. Съхранение/транспорт - G. Поддръжка - H. Модификация/ремонт (забранени са извън специалите на Petzl, изключение само за резервни части) - I. Въпроси/контакт

Гаранционен срок 3 години

Отнас се до всякакви дефекти в материалите или при производството. Гаранцията не важи при: нормално износване, окисляване, модификации или ремонти, лошо съхранение, лошо поддържане, употреба на продукта не по предназначение.

Предупредителни знаци

1. Ситуация с неизбежен риск от тежко нараняване или фатален изход. 2. Ситуация с опасност от възможен инцидент или нараняване. 3. Важна информация относно начина на функциониране или спецификацията на продукта. 4. Несъвместимост на средствата.

Контрол и маркировка

a. Отговаря на изискванията на регламента за ЛПС. Нотифициран орган за ЕС изследване на типа - b. Номер на нотифициран орган, контролиращ производството на това ЛПС - c. Контрол: основни данни - d. Идентификация на модела - e. Индивидуален номер - f. Година на производство - g. Месец на производство - h. Номер на партида - i. Индивидуална идентификация - j. Стандарти - k. Прочетете внимателно техническите указания - l. Адрес на производителя - m. Якоост

TR

Kullanım Talimatları (metin ve şemalar) bu ürünün olası tüm doğru kullanım şekillerini açıklamaktadır.

Uyarılar bu ürünün yanlış kullanımıyla ilişkili en olası riskler hakkında bilgi vermektedir, ancak olası tüm yanlış kullanımları öngörmek veya açıklamak mümkün değildir. Güncel ve daha fazla bilgi için Petzl.com'u ziyaret edin.

Tüm uyarıları dikkate alarak ekipmanınız doğru kullanmak sizin sorumluluğunuzdadır. Kullanım Talimatlarına tam olarak uyulmaması ciddi yaralanmalara veya ölüme sonuçlanabilir. Kullanım Talimatlarına ilişkin herhangi bir şüpheniz veya anlamadığınız bir husus olması halinde Petzl ile iletişime geçin.

1. Kullanım alanı

Yüksekten düşmeye karşı koruma için kullanılan kişisel koruyucu donanım (KKD). Dağıtım plakası: PPE-R/11.114.V3. PAW dağıtım plakası, aynı anda bir ila üç kullanıcıyı bağlamak için kullanılabilir. PPE-R/11.114.V3 uyarınca, EN 795 ve TS 16415 standartlarında tanımlanan şekilde bir ankraj olarak kabul edilmez. Ürün, sınırlarının ötesinde zorlanmamalıdır. Bu ürün, Petzl talimatlarında belirtilenler dışında herhangi bir amaçla kullanılmamalıdır.

Sorumluluk

UYARI!

Bu ürünün kullanılacağı aktiviteler doğası gereği tehlikelidir ve düşme, düşen nesneler veya çevresel tehlikeler nedeniyle ciddi yaralanmalara veya ölüme yol açabilir.

Eylemlerinizin, kararlarınızın ve güvenliğinizin sorumluluğu size aittir.

Bu ürünü kullanmadan önce:

- Bu ürün ve onunla birlikte kullanılan tüm ekipmanın Kullanım Talimatlarını okuyup anladığınızdan emin olun.
- Bu ürünün ve ilgili ekipmanın kullanımı ve amaçlanan aktivitelere ilişkin risklerin yönetilmesi konusunda eğitim alın.
- Ürünün kapasitesi ve sınırları hakkında bilgi sahibi olun.
- İlgili riskleri anladığınızdan ve kabul ettiğinizden emin olun.

Tüm Kullanım Talimatları ve uyarılara uyulmaması ciddi yaralanmalar veya ölüme sonuçlanabilir.

Bu ürün yalnızca yetkin ve sorumlu kişilerce veya yetkin ve sorumlu bir kişinin doğrudan gözetimi altında kullanılmalıdır. Eylemlerinizin, kararlarınızın, güvenliğinizin ve bunların sonuçlarının sorumluluğu size aittir. Bu sorumluluğu üstlenebilecek durumda değilseniz veya Kullanım Talimatlarını tam olarak anlamadıysanız, bu ekipmanı kullanmayın.

2. Terminoloji

(1) Ana bağlantı deliği, (2) Tekli bağlantı delikleri (18 mm çap), (3) Geniş perlonlar için bağlantı delikleri.

Malzeme: alüminyum.

3. Muayene, kontrol edilecek hususlar

Güvenliğiniz, ekipmanınızın sağlığına bağlıdır.

Petzl, (ülkenizde yürürlükte olan düzenlemelere ve kullanım koşullarınıza bağlı olarak) 12 ayda birden az olmamak kaydıyla yetkin bir kişi tarafından ayrıntılı bir muayene yapılmasını önermektedir. UYARI! KKD'nizin yoğun kullanımı, daha sık kontrol edilmesini gerektirebilir. Petzl.com'da açıklanan prosedürleri izleyin. Sonuçları KKD muayene formunuza kaydedin: tip, model, üretici iletişim bilgileri, seri numarası veya ürün numarası, tarihler: üretim, satın alma, ilk kullanım, bir sonraki periyodik muayene; sorunlar, yorumlar, muayeneyi yapanın adı ve imzası.

Her kullanımdan önce

Ürün üzerinde herhangi bir deformasyon, çatlak, iz, aşınma veya korozyon olmadığını doğrulayın. Bağlantı deliklerinde, bağlanan herhangi bir ekipmana zarar verebilecek çapak veya keskin kenarlar bulunmadığından emin olun.

Kullanım sırasında

Ürünün durumunu ve sistem içinde yer alan diğer ekipmanlarla olan bağlantılarını düzenli olarak kontrol etmek önemlidir. Ekipmanın tüm parçalarının birbirine göre doğru şekilde konumlandırıldığından emin olun.

4. Uyumluluk

Bu ürün bir emniyet sisteminin parçasıdır. Bu ürünün birlikte kullanılan diğer ekipmanlarla uyumlu olduğunu doğrulayın.

Bağlantı delikleri, bağlama aparatları, perlonlar ve iplerle uyumludur.

Bir karabina ile uzun süreli kullanım aynı PAW'ın daha sonra bir ip veya perlon ile kullanılması durumunda tehlike yaratabilecek aşınma ve keskin kenarlar oluşturabileceğinden dikkatli olun.

PAW ile birlikte kullanılan ekipman (ülkenizde yürürlükte olan standartlara uygun olmalıdır (örn. EN 12275 veya EN 362 kilitli bağlama aparatları).

Sadece 18 mm'den daha küçük çaplı kitleme mekanizmasına sahip bağlama aparatları bağlantı deliklerinde döndürülebilir.

5. Kullanım önlemleri

Bağlama aparatlarını yüklemekten önce doğru şekilde konumlandırıldıklarından emin olun.

6. Mukavemet / Kullanım yönü

Kırılma mukavemeti:

PAW S: 36 kN.

PAW M: 45 kN.

PAW L: 50 kN.

7. Ek Bilgiler

Bu ürün, (AB) 2016/425 Kişisel Koruyucu Donanım Yönetmeliği'ne uygundur. AB uygunluk beyanına Petzl.com adresinden ulaşabilirsiniz.

- Bu ekipmanı kullanırken karşılaşılabileceğiniz zorluklara karşı bir kurtarma planınız ve bunu hızlı bir şekilde uygulayabilme imkanınız olmalıdır.

- Sistemin ankraj noktası terothen kullanıcının pozisyonunun üzerinde olmalı ve EN 795 standardının gerekliliklerini karşılamalıdır (minimum 12 kN mukavemet).

- Düşüş durdurma sisteminde, düşme durumunda yere veya bir engelle çarpmamak için her kullanımdan önce kullanıcının altında yeterli düşüş açıklığı mesafesi olduğunu kontrol etmek önemlidir.

- Düşme riskini ve mesafesini azaltmak için ankraj noktasının doğru

konumlandırıldığından emin olun.

- Düşüş durdurucu emniyet kemeri, düşüş durdurma sisteminde vücudu

desteklemek için kullanılacak tek ekipmandır.

- Birden fazla ekipman birlikte kullanılırken, ekipmanların birbirlerinin güvenlik işlevini etkilemesi tehlikeli bir durum yaratabilir.

- UYARI - TEHLİKE! Ürünlerinizin aşındırıcı yüzeylere veya keskin kenarlara

sürtünmemesine dikkat edin.

- Kullanıcılar, yüksekte yapılan aktiviteler için tıbbi olarak uygun olmalıdır. UYARI!

Emniyet kemerinde askıda hareketsiz kalmak ciddi yaralanmalara veya ölüme neden olabilir.

- Bu ürünü birlikte kullanılan her bir ekipmanın Kullanım Talimatlarına uyulmalıdır.

- Kullanım Talimatları, kullanıcıya, ekipmanın kullandığı ülkenin dilinde sağlanmalıdır.

- Ürün üzerindeki markalamanın okunaklı olduğundan emin olun.

Ekipmanın kullanımdan kaldırılması

(Örneğin, kullanımın türüne, yoğunluğuna ve agresif ortamlar, deniz ortamı, keskin kenarlar, aşın sıcaklıklar, kimyasallar gibi kullanım ortamına bağlı olarak) olağan dışı bir olay, bir ürünü yalnızca bir kullanımdan sonra kullanımdan kaldırmanızı gerektirebilir.

Aşağıdaki durumlarda ürün kullanımdan kaldırılmalıdır:

- Kullanım ömrünün aştığında.

- Ciddi bir düşüşe veya yüke maruz kaldığında.

- Muayeneden geçemediğinde. Güvenliliği konusunda herhangi bir şüpheniz olması halinde.

- Tam kullanım geçmişini bilmiyorsanız (örn. ürün üzerindeki markalamanın okunabilir durumda olmaması).

- Değişiklikler nedeniyle kullanılamaz duruma geldiğinde (örneğin; mevzuattaki,

standartlardaki, tekniklerdeki değişiklikler veya diğer ekipmanlarla uyumsuzluk).

Tekrar kullanılmasını önlemek için bu ürünleri imha edin.

Piktogramlar:

A. Sınırsız kullanım ömrü - B. Kabul edilebilir sıcaklıklar - C. Kullanım

önlemleri - D. Temizleme - E. Kurutma - F. Depolama/nakliye - G. Bakım

- H. Modifikasyon/onarım (yedek parçalar hariç, Petzl tesislerinin dışında yasaktır) - I. Sorular/iletişim

3 yıl garanti

Herhangi bir malzeme veya üretim hatasına karşı. İstisnalar: normal aşınma ve yıpranma, oksitlenme, modifikasyon veya değişiklikler, yanlış depolama, yetersiz bakım, ihmal, ürünün amaçna uygun olmayan kullanım.

Uyarı işaretleri

1. Yakın bir ciddi yaralanma veya ölüm riski arz eden durum. 2. Olası bir kaza veya yaralanma riskine maruz kalma. 3. Ürününüzün çalışması veya performansı hakkında önemli bilgiler. 4. Ekipmanların uyumsuzluğu.

İzlenebilirlik ve markalama

a. KKD düzenlemelerinin gerekliliklerine uygundur. AB tip incelemesini yapan onaylanmış kuruluş - b. KKD üretim kontrolünü yapan onaylanmış kuruluş numarası - c. İzlenebilirlik: karekod - d. Model bilgisi - e. Seri numarası - f. Üretim yılı - g. Üretim ayı - h. Parti numarası - i. Ürün numarası - j. Standartlar - k. Kullanım Talimatlarını dikkatli bir şekilde okuyun - l. Üretici adresi - m. Mukavemet

คู่มือการใช้งานนี้ (ข้อความและภาพประกอบ) อธิบายถึงการใช้งานที่ถูกต้องของอุปกรณ์เท่านั้น

คำเตือนเพื่อนำเสนอข้อมูลการใช้งานที่ผิดวิธีของอุปกรณ์อย่างทั่วไป แต่ไม่สามารถขอตัวอย่างใดครอบคลุมการใช้งานผิดวิธีที่เป็นไปได้ทั้งหมด
ควรเช็คที่ PetzL.com เพื่อหาข้อมูลเพิ่มเติมาล่าสุด

คุณต้องรับผิดชอบต่อการระมีกระวังตามคำเตือน และ การใช้อุปกรณ์อย่างถูกต้อง การละเลยต่อข้อมูลในคู่มือการใช้งานอุปกรณ์ อาจมีผลให้เกิดการบาดเจ็บสาหัส หรืออาจถึงแก่ชีวิต
คิด่อ PetzL หรือตัวแทนจำหน่ายถ้ามีข้อสงสัย หรือไม่เข้าใจข้อความในคู่มือนี้

1. ส่วนที่เกี่ยวข้องกัน

อุปกรณ์ป้องกันส่วนบุคคล (PPE) ใช้สำหรับป้องกันการตกจากที่สูง

แผ่นพเทหูกยึดโยงเชือก: PPE-R/11.114_V3

PAW แผ่นพเทหูกยึดโยงเชือก สามารถใช้เชื่อมต่อกับผู้ใช้งานตั้งแต่หนึ่งถึงสามคนได้ ในเวลาเดียวกัน ตามข้อกำหนด PPE-R/11.114_V3 มันไม่ถูกยอมรับให้เป็นจุดผูกยึด ในมาตรฐาน EN 795 และ TS 16415

อุปกรณ์นี้ต้องไม่ถูกใช้งานเกินขีดจำกัด อุปกรณ์นี้ต้องไม่ถูกใช้งานเพื่อวัตถุประสงค์อื่นนอกเหนือจากที่ระบุไว้ในคู่มือการใช้งานของ PetzL

ความรับผิดชอบ

คำเตือน!

กิจกรรมที่อุปกรณ์นี้ถูกออกแบบมาสำหรับใช้งานมีความอันตราย และ อาจนำไปสู่การบาดเจ็บสาหัส หรือ เสียชีวิตจากการตก, การตกของวัตถุ หรือ สภาพแวดล้อมที่มีความเสี่ยง

เป็นความรับผิดชอบของผู้ใช้งานต่อการกระทำ การตัดสินใจและความปลอดภัยของตัวเอง

ก่อนการใช้อุปกรณ์นี้ จะต้อง:

- อ่านและทำความเข้าใจรายละเอียดในคู่มือการใช้งานอุปกรณ์นี้ รวมถึงอุปกรณ์อื่นใดที่ต้องใช้งานร่วมกัน
- ทำการอบรม โดยเฉพาะในการใช้งานอุปกรณ์นี้และอุปกรณ์อื่นที่เกี่ยวข้อง รวมถึงการจัดการความเสี่ยงสำหรับกิจกรรมที่ต้องการใช้งาน
- ทำความคุ้นเคยกับความสามารถและข้อจำกัดในการใช้งานของมัน
- เข้าใจและยอมรับความเสี่ยงที่เกี่ยวข้อง

การละเลยต่อข้อมูลในคู่มือการใช้งานอุปกรณ์ และ คำเตือน อาจมีผลให้เกิดการบาดเจ็บสาหัส หรือ อาจถึงแก่ชีวิต

อุปกรณ์นี้จะต้องถูกใช้งานโดยผู้ที่มีความเชี่ยวชาญและมีความรับผิดชอบ หรือ ไซ้ในสถานที่ที่อยู่ในความรับผิดชอบโดยตรงหรือควบคุมได้โดยผู้เชี่ยวชาญ

เป็นความรับผิดชอบของผู้ใช้งานต่อวิธีการใช้ การตัดสินใจ และ ความปลอดภัย และคุณยอมรับในสิ่งที่เกิดขึ้นจากวิธีการนั้น หากว่าคุณไม่มีความสามารถ หรือ ไม่อยู่ในสถานะที่จะรับผิดชอบ หรือ ไม่เข้าใจข้อความในคู่มือการใช้งานอย่างถ้วนั้ ไม่ควรใช้อุปกรณ์นี้

2. ชื่อของส่วนประกอบ

(1) ข้องผูกยึดหลัก, (2) ข้องผูกยึดแบบรูเดียว (เส้นผ่านศูนย์กลางขนาด 18 มม.),

(3) ข้องผูกยึดสำหรับสลิงขนาดกว้าง

วัสดุประกอบหลัก: อลูมิเนียม

3. การตรวจสอบ จุดที่ต้องตรวจสอบ

ความปลอดภัยของคุณขึ้นอยู่กับความสมบูรณ์ของอุปกรณ์ของคุณ

PetzL แนะนำให้ตรวจสอบสภาพอุปกรณ์โดยละเอียดโดยผู้เชี่ยวชาญ อย่างน้อยหนึ่งครั้งทุก 12 เดือน (ขึ้นอยู่กับข้อกำหนดกฎหมายของประเทศและสภาพการใช้งาน) คำเตือน! การใช้งานอย่างเข้มข้น อาจเป็นสาเหตุที่ทำให้คุณต้องทำการตรวจสอบเช็คอุปกรณ์ PPE ด้วยความถี่มากขึ้น ทำตามขั้นตอนวิธีการที่แสดงไว้ที่ PetzL.com บันทึกผลการตรวจสอบสภาพ PPE ลงในแบบฟอร์มการตรวจเช็ค: ชนิด, รุ่น, ข้อมูลของโรงงานผู้ผลิต, หมายเลขลำดับการผลิต, หรือหมายเลขกำกับอุปกรณ์, วันที่: วันที่ของการผลิต, วันที่ส่งชื่อ, วันที่ใช้งานครั้งแรก, กำหนดการตรวจเช็คครั้งต่อไป; ปัญหาที่พบ, ความคิดเห็น, ชื่อของผู้ตรวจเช็คพร้อมลายเซ็นใดก่อนการใช้งานแต่ละครั้ง

บนตัวอุปกรณ์ ควรเช็คว่ามีร่องรอยของการฉีกปรู้ง, รอยแตก, ดำหนา, การเสื่อมสภาพ หรือ ความสนิม
ควรเช็คว่า แต่ละข้องผูกยึดไม่มีหม่นหรือขอบมุมที่แหลมคม ซึ่งอาจทำความเสียหายต่ออุปกรณ์ที่ติดยึด

ระหว่างการใช้งาน

เป็นเรื่องสำคัญอย่างยิ่งที่ต้องตรวจสอบสภาพของอุปกรณ์อยู่เป็นประจำ และการต่อเชื่อมอุปกรณ์เข้ากับอุปกรณ์ตัวอื่นในระบบ แนะนำว่าทุกชิ้นส่วนของอุปกรณ์อยู่ในตำแหน่งที่ถูกต้องกับชิ้นส่วนอื่น

4. ความเข้ากัน ได้

อุปกรณ์นี้เป็นส่วนหนึ่งของระบบเพื่อความปลอดภัย ควรเช็คว่าคุณอุปกรณ์นี้สามารถเข้ากันได้กับอุปกรณ์อื่นที่ต้องใช้งานร่วมกัน

ข้องผูกยึดสามารถใช้งานเข้ากันได้กับ ตัวเชื่อมเชื่อมต่อ สลิง หรือเชือก

คำเตือน: การใช้งานเป็นเวลานานร่วมกับคาราไบเนอร์ อาจทำให้เกิดการสึกหรอและขอบที่มันก้นที่เปื่อยฉีกคราถ ถ้า PAW ตัวเดียวกันได้ถูกนำไปใช้ร่วมกับ เชือกหรือ สลิง อุปกรณ์ที่นำมาใช้งานร่วมกับ PAW ต้องสอดคล้องกับข้อกำหนดมาตรฐานที่ใช้บังคับในแต่ละประเทศ (เช่น ตัวล๊อคเชื่อมต่อดาน EN 12275 หรือ EN 362) เฉพาะตัวล๊อคเชื่อมต่อพร้อมปลอกล๊อค ที่มีขนาดเล็กว่า 18 มม.เท่านั้น ที่สามารถหมุนรอบช่องสำหรับผูกยึด

5. ข้อควรระวังจากการใช้

ควรเช็คว่า ตัวล๊อคเชื่อมต่อดิติดในตำแหน่งที่ถูกต้องก่อนทำการถ่วงน้ำหนักที่ตัวมัน

6. ความทนทาน / การกำหนดทิศทางการใช้งาน

ค่าที่จะทำให้อุปกรณ์เสียหาย:

PAW S: 36 kN

PAW M: 45 kN

PAW L: 50 kN

7. ข้อมูลเพิ่มเติม

อุปกรณ์นี้ได้ผลิตตามข้อกำหนดของข้อบังคับ (EU) 2016/425 ในเรื่อง อุปกรณ์ป้องกันภัยส่วนบุคคล คำประกาศความสอดคล้องของสหภาพยุโรป สามารถหาดูได้ที่

PetzL.com

- คุณจะต้องมีแผนการกู้ภัยและวิธีการที่กู้ภัยได้อย่างรวดเร็วในกรณีที่ประสบ

เหตุการณ์ผู้ใช้งานในขณะที่ใช้อุปกรณ์นี้

- จุดผูกยึดของระบบควรอยู่เหนือตำแหน่งของผู้ใช้งานและผ่านการรับรองมาตรฐาน EN 795 (ความแข็งแรงคงเอนน้อยกวา 12 kN)

- ในระบบขั้วอิงการตกเป็นสิ่งสำคัญที่สุดที่จะต้องตรวจเช็คพื้นที่ว่างด้านใดของผู้ใช้งานก่อนการใช้งานทุกครั้ง เพื่อหลีกเลี่ยงการหล่นไปกระทบกับพื้นหรือสิ่งกีดขวางในกรณีที่มีการตกเกิดขึ้น

- ต้องแน่ใจว่า จุดผูกยึดอยู่ในตำแหน่งที่ถูกต้อง เพื่อจำกัดความเสี่ยง และระยะทางของการตก

- สายรัดนิรภัยเป็นเพียงอุปกรณ์ชนิดเดียวที่ช่วยพุงร่งกาย ในระบบขั้วอิงการตกเท่านั้น

- เมื่อใช้อุปกรณ์หลายชนิดร่วมกันอาจเกิดผลร้ายต่อความปลอดภัยในกรณีที่อุปกรณ์ชนิดหนึ่งถูกลดประสิทธิภาพลงด้วยส่วนประกอบเพื่อความปลอดภัยของอุปกรณ์ชนิดอื่น

- คำเตือน-อันตราย! - ต้องแน่ใจว่าอุปกรณ์ ไม่ถูกสัมผัสกับวัตถุที่สามารถกัดกร่อนกับขอบแหลมคมหรือพื้นผิวแหลมคม

- ผู้ใช้งานต้องมีสภาพร่างกายแข็งแรง เหมาะกับกิจกรรมในที่สูง คำเตือน! การห้อยตัวอยู่ในสายรัดสะโพกเป็นเวลานานอาจมีผลทำให้เกิดการบาดเจ็บสาหัส หรืออาจถึงแก่ชีวิต

- คู่มือการใช้งานของอุปกรณ์แต่ละชนิดที่ใช้เชื่อมต่อกับอุปกรณ์นี้ต้องปฏิบัติตามอย่างเคร่งครัด

- คู่มือการใช้งานต้องจัดหาให้กับผู้ใช้งานอุปกรณ์นี้ ในภาษาท้องถิ่นของประเทศที่อุปกรณ์นี้ถูกนำไปใช้งาน

- แนะนำว่าป้ายเครื่องหมายที่ติดบนอุปกรณ์สามารถอ่าน ได้ชัดเจน

ควรหยุดใช้งานและนำอุปกรณ์ออกจากระบบเมื่อใด

ในกิจกรรมที่ใช้งานเฉพาะเจาะจงจะเป็นพิเศษอาจทำให้อุปกรณ์ต้องถูกเลิกใช้เมื่หลังจากการใช้งานเพียงครั้งเดียว (ขึ้นอยู่กับกรณี เช่น ชนิดและความรุนแรงของการใช้งาน, สภาพแวดล้อมของการใช้งาน: สภาพแวดล้อมรุนแรง, สถานที่ใกล้ทะเล, ขอบมุมที่แหลมคม, สภาพอากาศที่รุนแรง, สารเคมี)

อุปกรณ์จะคงงเล็กใช้ เมื่อ:

- เมื่ออุปกรณ์สิ้นอายุการใช้งาน

- ได้เคยมีการตกกระชากอย่างรุนแรง หรือ เกินขีดจำกัด

- เมื่อไม่ผ่านการตรวจเช็คสภาพ เมื่อมีข้อสงสัยหรือไม่แน่ใจในความน่าเชื่อถือได้

- เมื่อไม่ทราบถึงประวัติการใช้งานทั้งหมด (เช่น มีการทำเครื่องหมายที่ไม่สามารถอ่านออกได้)

- เมื่อตกรุนล้าสมัย (เช่น มีการเปลี่ยนกฎหมาย, มาตรฐาน, เทคนิค หรือ เข้ากันไม่ได้กับอุปกรณ์อื่น)

ทำลายอุปกรณ์เพื่อป้องกันการนำกลับมาใช้อีก

สัญลักษณ์:

A. ไม่จำกัดอายุการใช้งาน - B. สภาพภูมิอากาศ ที่สามารถใช้งานได้ - C. ข้อควรระวังการใช้งาน - D. การทำความสะอาด - E. ทำให้แห้ง - F. การเก็บรักษา/การขนส่ง - G. การบำรุงรักษา - H. การดัดแปลงเพิ่มเติม/การซ่อมแซม (ห้ามดำเนินการภายนอกโรงงาน PetzL ยกเว้น ส่วนอะไหล่ทดแทน) - I. คำถาม/ติดต่อ

อุปกรณ์มีการรับประกันเป็นเวลา 3 ปี

เกี่ยวกับความบกพร่องจากวัตถุดิบหรือการผลิต ขอยกเว้นจากการรับประกัน: การชำรุดความบกพร่องจากการใช้งานตามปกติ, ปฏิกริยาจากสารเคมี, การแก้ไขดัดแปลง, การเก็บรักษาไม่ถูกวิธี, ขาดการดูแล, การนำไปใช้งานที่นอกเหนือจากที่อุปกรณ์ได้ถูกออกแบบไว้

เครื่องหมายการค้าเตือน

1. สถานการณ์เสี่ยงที่จะเกิดอันตรายบาดเจ็บสาหัส หรือ เสียชีวิต
2. แสดงให้เห็นถึงความเสี่ยงต่อการเกิดอุบัติเหตุ หรือ การบาดเจ็บ
3. ข้อมูลสำคัญที่เกี่ยวข้องประสิทธิภาพในการใช้งาน หรือคุณสมบัติของอุปกรณ์
4. ความเข้ากัน ไม่ได้ของอุปกรณ์

การตรวจสอบย้อนหลังและการทำเครื่องหมาย

a. มีคุณสมบัติตามข้อกำหนดของอุปกรณ์ PPE ผู้ตรวจสอบอิสระที่ทดสอบรับรองมาตรฐาน EU - b. หมายเลขรับรองที่ผ่านการทดสอบที่ใช้ในการควบคุมการผลิตของ PPE นี้ - c. การสืบมาตรฐาน: ข้อมูลแหล่งกำเนิด - d. ข้อมูลระบุรุ่น - e. หมายเลขลำดับ - f. ปีที่ผลิต - g. เดือนที่ผลิต - h. หมายเลขลำดับการผลิต - i. หมายเลขกำกับตัวอุปกรณ์ - j. มาตรฐาน - k. อ่านคู่มือการใช้โดยละเอียด - l. ที่อยู่ของโรงงานผู้ผลิต - m. ความแข็งแรง